

## 取扱説明書

保証書付



## においチェッカー センサーユニット ES - 100S

※本書に記載されているイラストはイメージ図です。

### もくじ

●センサー寿命	表紙
●安全上のご注意	表紙
●各部の名称/付属品	表紙
●センサー使用回数	表紙
●センサーユニット交換	裏表紙
●故障かな?	裏表紙
●仕様	裏表紙
●アフターサービスについて	裏表紙
●無料修理規定	裏表紙
●保証書	裏表紙

### お願い


誤った使い方をしますと、重大な事故につながるおそれがあります。この取扱説明書をよくお読みいただき、正しく安全にご使用ください。また、必要な時にはすぐに取り出せるよう、身近に大切に保管してください。

## ■センサー寿命

本器はセンサーの特性上、購入後1年以上経過または、センサー使用回数が2000回を超えると精度を保証できなくなります。継続してご使用いただく場合はセンサーユニットを新規購入し交換してください。

### 1. センサー使用回数が2000回を超えた場合

- センサー寿命をお知らせするため、センサー使用回数が2000回を超えると「**SENSOR**」が点滅します。







※判定結果がきちんと表示された回数を自動的にカウントしています。

### 2. 購入後1年を経過した場合




- センサー使用回数に関わらずセンサーの精度は時間とともに低下します。
- ※この場合は、「**SENSOR**」は表示しませんのでご注意ください。

# 安全上のご注意

この説明書では、本器を安全に正しくお使いいただき、あなたや他の人々への危害や財産への損害を防止するためにいろいろな絵表示で説明します。

 <b>警告</b>	この表示の欄は「死亡または重傷を負うおそれのある」内容です。
 <b>注意</b>	この表示の欄は「損害を負うおそれまたは物的損害が発生するおそれのある」内容です。
 <b>禁止</b>	してはいけない「禁止」内容です。
 <b>必ず守る</b>	必ず守っていただく内容です。
<b>お願い</b>	本器を最良の状態を保つために守っていただきたい内容です。
<b>お知らせ</b>	本器の使用・点検に関連して、お客様に知っていただきたい補足事項です。

## ■取り扱いについて

 <b>注意</b>	
 <b>禁止</b>	<ul style="list-style-type: none"><li>●本器の分解や水洗いは絶対に行わない。<ul style="list-style-type: none"><li>▶故障するおそれがあります。</li></ul></li><li>●過度の衝撃や振動を与えない。<ul style="list-style-type: none"><li>▶故障するおそれがあります。</li></ul></li><li>●浴室で使用しない。<ul style="list-style-type: none"><li>▶故障するおそれがあります。</li></ul></li></ul>
 <b>必ず守る</b>	<ul style="list-style-type: none"><li>●急激な環境変化(温湿度、におい)がある場合は正確な測定ができないため、約5分ほどおいて測定してください。</li></ul>

## ■保管について

### 注意



必ず守る

- なるべくチャック付きポリ袋に入れることをお勧めします。

▶次のようなところには絶対に保管しないでください。故障するおそれがあります。

- ・香水、コロン、柔軟剤、芳香剤、たばこ、整髪料、お酢、アンモニア、シンナーなど、強いにおいのするところ。
- ・直射日光の当たるところ。
- ・暖房器具に近いところ。
- ・温度や湿度の変化が大きいところ。
- ・保管温度範囲外のところ。（車内などは温度が高くなりまた、寒冷地では温度が低くなりますので絶対に放置しないでください。）
- ・湿度が高く、水のかかるところ。
- ・ほこりが発生しやすいところ。
- ・アルコール類に近いところ。

## ■お手入れについて

### 注意



必ず守る

- 本器の汚れは水で湿らせ固く絞った柔らかい布で拭く。

▶清掃に制汗シート、アルコールや熱湯、洗剤、ベンジン、シンナーなどは使用しないでください。

センサーに悪影響を及ぼすおそれがあります。



禁止

- 水などがセンサー内部に入らないようにする。

▶故障するおそれがあります。

# 各部の名称/付属品

## センサー ユニット

付属品の活性炭シートはにおいチェッカーES-100を購入後1年をめやすに交換してください。  
活性炭交換方法はにおいチェッカーES-100取扱説明書を参照してください。



センサーヒンジ  
差し込み側  
測定部

## 付属品

- 取扱説明書(本書)保証書付  
 チャック付きポリ袋  活性炭シート






※不足しているものがありましたら、弊社お客様サービス相談室(裏表紙参照)までご連絡ください。

# センサー使用回数

- センサーヒンジを開くと、最初にセンサー使用回数が表示されます。
- 購入後1年経過または、センサー使用回数が2000回以上になった場合のどちらか早い方がセンサー寿命です。
- 判定結果が表示されると使用回数が1回カウントされます。  
センサー使用回数の表示は以下の通りです。

センサー使用回数	レベル表示
0~199回	 SENSOR
200~399回	 SENSOR
400~599回	 SENSOR
600~799回	 SENSOR
800~999回	 SENSOR
1000~1199回	 SENSOR

裏表紙へつづく

センサー使用回数	レベル表示
1200～1399回	 SENSOR
1400～1599回	 SENSOR
1600～1799回	 SENSOR
1800～1999回	 SENSOR
2000回 超えた場合	 SENSOR

## お知らせ

- センサー使用回数が2000回を超えると精度を保証できなくなります。継続してご使用いただく場合はセンサーユニットを新規購入し交換してください。

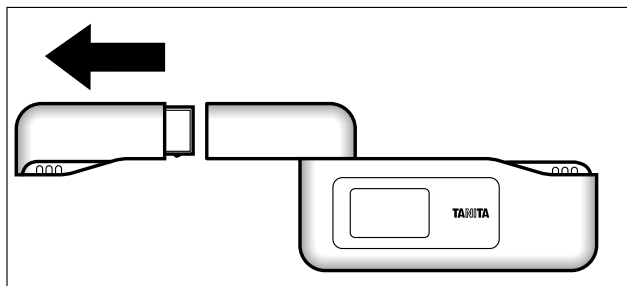
# センサーユニット交換

## ⚠ 注意

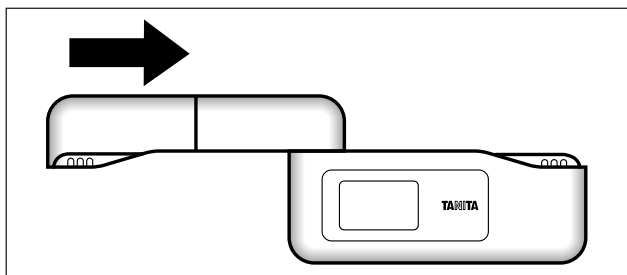


必ず守る

- 電池を抜いてからセンサーユニットを交換してください。
- ヒンジをしっかりと持って交換してください。  
▶故障するおそれがあります。



1. センサーヒンジを開いて、センサーユニットを引き抜きます。

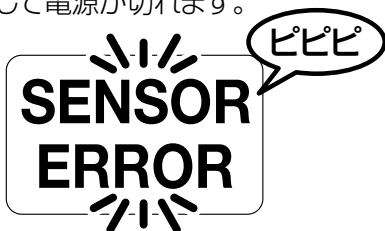


2.新しいセンサーユニットを奥までしっかりと差し込み終わったら、センサーヒンジを閉じてください。

## お知らせ

●センサーユニットを奥までしっかりと差し込んでください。

▶しっかりと奥まで差し込んでいないと接触不良を起こして「**SENSOR ERROR**」が点滅し、「ピピピ」と音がして電源が切れます。



## 故障かな？

現象	ご確認ください
<p>が表示される</p>	<p>●センサーユニットが接触不良を起こしていませんか？</p> <p>▶センサーユニットをしっかりと奥まで差し込んでください。</p> <p>▶数回やり直しても接触不良が改善されない場合は、故障の可能性があるため、お客様サービス相談室にお問い合わせください。</p>
<p>センサーヒンジを開くと</p> <p>が表示される</p>	<p>「<b>SENSOR</b>」が点滅したらセンサー寿命です。</p> <p>▶センサー使用回数2000回を超えると精度保証できなくなります。継続してご使用いただく場合は、センサーユニットを新規購入し交換してください。</p>

# 仕様

検知方式	半導体ガスセンサー
センサー寿命	購入後1年経過または、センサー使用回数が2000回以上になった場合(どちらか早い方)
使用温度範囲	5～35℃(結露なきこと)
保管温度範囲	0～40℃(結露なきこと)
寸法	約幅45×高さ23×奥行18mm
質量	約7g
主な材質	ABS
付属品	取扱説明書(本書)保証書付、チャック付きポリ袋、活性炭シート

※デザインおよび仕様は予告なく変更する場合があります。

## アフターサービスについて

### 1、保証書について

保証書は、必ず「販売店名、お買い上げ日」などの記入をお確かめになり、保証内容をよくお読みいただき、大切に保管してください。  
保証期間はお買い上げ日より購入後1年または、2000回測定するまでです。

### 2、修理を依頼される時

- ・保証期間中は、弊社お客様サービス相談室にご連絡のうえ、本器と保証書をお送りください。
- ・保証期間(購入後1年または、2000回測定するまで)が過ぎますと、センサーの特性上、精度を保証できなくなるため、センサーユニットを新規にご購入していただき交換することになりますので、ご了承ください。

### 3、ご不明な点は弊社お客様サービス相談室にお問い合わせください。

## 〈無料修理規定〉

- 1、取扱説明書などの注意書きに従った正常な使用状態で保証期間内に故障した場合には無料修理をさせていただきます。
- 2、保証期間内に故障して無料修理をお受けになる場合には、弊社お客様サービス相談室にご連絡のうえ、本器と保証書をお送りください。
- 3、ご贈答品などで保証書に必要事項が記入されていない場合には、弊社お客様サービス相談室にご相談ください。
- 4、保証期間内でも次の場合には、有料修理になります。
  - イ、使用上の誤り及び不当な修理や改造による故障及び損傷
  - ロ、お買い上げ後の落下等による故障及び損傷
  - ハ、火災、地震、水害、落雷、ガス害、塩害その他の天災地変、公害や異常電圧による故障及び損傷
  - ニ、保証書の提示がない場合

ホ、保証書にお買い上げの年月日、お客様名、販売店名の記入のない場合、あるいは字句を書き替えられた場合

5、保証書は、日本国内においてのみ有効です。

6、保証書は、再発行致しませんので紛失しないように大切に保管してください。

※保証書に明示した期間、条件のもとにおいて無料修理をお約束するものです。従ってこの保証書によって、お客様の法律上の権利を制限するものではありません。保証期間(購入後1年または、2000回測定するまで)終了後は、センサーの特性上、精度を保証できなくなるため、センサーユニットを新規にご購入していただき交換することになりますので、ご了承ください。

## 保証書

販売店様へ

ご購入時に貴店にて、保証書の所定事項(お買い上げ日、販売店様欄に捺印)をご記入のうえ、お客様にお渡しください。

お客様へ

本書は、無料修理規定により無料修理を行うことをお約束するものです。お買い上げの日から下記保証期間中に故障が発生した場合は、本書をご提示のうえ、弊社お客様サービス相談室に修理をご依頼ください。

※お客様の個人情報は、修理完了品の発送にのみ使用させていただきます。この間、お客様の個人情報は、第三者が不当に触れることのないよう、弊社規定に基づき、責任を持って管理いたします。

品名	においチェッカー センサーユニット ES-100S		
保証期間	購入後1年または、2000回測定するまで (どちらか早い方)		
お買い上げ日	年	月	日
お客様	ご住所		
	お名前 様		
	電話 ( )		
販売店	住所・店名		
	電話 ( ) (印)		

©2018 TANITA Corporation

株式会社 **タニタ**

本社・お客様サービス相談室

〒174-8630 東京都板橋区前野町1-14-2

ホームページアドレス <http://www.tanita.co.jp>

お問い合わせ先

フリーダイヤル

 **0120-133821**

携帯電話からはフリーダイヤルにつながりません。

携帯電話からのお問い合わせはナビダイヤルをご利用ください。

ナビダイヤル

 **0570-783551**

通話料はお客様負担となりますのでご了承ください。

受付時間 / 9:00～18:00 (祝日を除く月～金)

タニタ サービスセンター

〒014-0113 秋田県大仙市堀見内字下田茂木添28-1

ES1007611(1)-1806GN