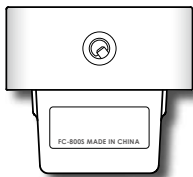


TANITA

取扱説明書 保証書付

FC-800 / FC-810 交換用センサーカートリッジ FC - 800S

※本書に記載されているイラストはイメージです。



お願い

誤った使いかたをしますと、重大な事故につながるおそれがあります。この取扱説明書をよくお読みいただき、正しくご使用ください。また、必要ときはすぐに取り出せるよう、身近に大切に保管してください。

本書では、お使いになる人や他の人への危害、財産への損害を未然に防止するため、お守りいただきたいことを次のように説明しています。本文をよくお読みいただき、本器を正しくお使いください。

警告	この表示の欄は「死亡または重傷を負うおそれのある」内容です。	
注意	この表示の欄は「傷害を負うおそれまたは物的損害が発生するおそれのある」内容です。	
禁止	してはいけない「禁止」内容です。	必ず守る 「必ず守っていただく強制」内容です。
お願い	本器を最良の状態を保つために守っていただきたい内容です。	
お知らせ	本器の使用・点検に関連して、お客様に知っていただきたい補足事項です。	

使用目的に関するご注意

警告	道路交通法第65条第1項には、「何人も、酒気を帯びて車両などを運転してはならない。」と遵守事項が定められています。本器の測定データは飲酒の有無を判断するための一つの判断材料であって、運転の可否を判断するものではありません。測定結果に基づいて、車両の運転や機器の操作などを行ってよいか否かの判断に対して、本器の製造者、および販売に携わる関係者は一切責任を負いません。
禁止	

安全上のご注意

取り扱いについて

警告	<ul style="list-style-type: none"> ●ご使用前およびご使用中に本器に異常が確認されたら、直ちに使用を中止する。 <ul style="list-style-type: none"> ▶異常があるままご使用されると、けがをするおそれや正しく測定できないおそれがあります。 ●分解や改造は絶対にしない。 <ul style="list-style-type: none"> ▶センサーには酸性的の材料が使われていますので、けがまたは目に入ると失明するおそれがあります。万が一付着した場合、直ちに付着部分を多量の水で15分以上洗い流し、医師の処置を受けてください。 ●本器を子どもや手の届く場所に置かない。 ●本器を加熱しない。 <ul style="list-style-type: none"> ▶本器の変形、またはけがや火災のおそれがあります。
禁止	

使用上のご注意

注意	<ul style="list-style-type: none"> ●本器はセンサー使用日数が12カ月目を超える、またはセンサー使用時間が累計約250分を超えると、精度の保証はできなくなります。センサー寿命を過ぎたセンサーカートリッジはご使用をやめて、本器と交換してください。 ●使用後は本器においよやホコリが付着するような場所に長期間放置されると感度低下する可能性がありますので、本体に接続した状態でチャック式PE袋に入れて保管してください。
必ず守る	

保管について

注意	<ul style="list-style-type: none"> ●チャック式PE袋に入れて保管してください。また、次のようなところには絶対に保管しないでください。 <ul style="list-style-type: none"> ▶故障するおそれがあります。 <ul style="list-style-type: none"> ・芳香剤、たばこ、スプレーなどのおいよの強いところ。 ・直射日光の当たるところ。 ・暖房器具に近いところ。 ・温度や湿度の変化の大きいところ。 ・保管条件範囲外のところ。(車内などは温度が高くなり、寒冷地では温度が低くなりますので絶対に放置しないでください。) ・湿度が高いところ、または水のかかるようなところ。 ・湿度の低いところ。 ・ほこりが発生しやすいところ。 ・トイレ内やトイレの近くなど、アンモニアの影響があるところ。 ●アルコールを含む除菌剤などの近くに本器を置かないでください。 <ul style="list-style-type: none"> ▶検査時にアルコールを検知した数値を表示したり、数値がゼロに戻りやすくなったりするおそれがあります。
必ず守る	

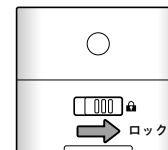
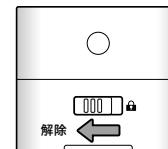
お手入れについて

注意	<p>本器</p> <ul style="list-style-type: none"> ●本器の水洗いは絶対にしない。 ▶故障するおそれがあります。 ●本器の汚れは水で濡らせ固く絞った柔らかい布で拭いてください。 ▶清掃に熱湯や洗剤、除菌グッズ、ベンジン、シンナー、アルコールなどは使用しないでください。薬品を使うとセンサーに影響を及ぼすおそれがあります。
必ず守る	

センサーカートリッジの交換

SENSOR	センサー使用時間が累計約250分以上になると、アルコール検知器に表示されるセンサー使用時間の残りが「0%」になり、測定準備中(「WAIT」)の前に「SENSOR」が3秒間点灯します。「0%」を過ぎたセンサーは精度の保証はできません。新しいセンサーカートリッジに交換してください。
---------------	---

お願い	
<p>使用開始 20XX年XX月</p> <p>期限</p>	<p>センサーは使用開始から12カ月、または累計約250分使用できますが、センサー使用開始期限を超過すると、センサーの使用日数が短くなります。必ずパッケージに記載されている使用開始期限までに使用を開始してください。</p> <ul style="list-style-type: none"> ●本体の電池を取り外してから、センサー寿命を過ぎたセンサーカートリッジを取り外して、本器と交換してください。 ●本器の底面、本体の差し込み口にあるコネクタやチューブホルダーに触れたり、指などを入れたりしないでください。故障のおそれがあります。 ●本器を取り付けたら、必ず本体のスライドロックをロックしてください。ロックをしないままご使用になると、故障のおそれがあります。 ●センサーカートリッジの交換月をアルコール検知器の「センサーカートリッジ管理シート」に記録しておくと、次回交換時間の目安になります。(⇒アルコール検知器FC-800/FC-810取扱説明書)



1. マウスピースを外し、本体裏面のスライドロックを図の方向に解除します。

2. センサー寿命を過ぎたセンサーカートリッジをしっかり握って、本体から引き抜きます。

3. 本器を図のように本体に差し込みます。
●本器を袋から取り出して、下側の保護カバーを外してください。

4. センサーカートリッジと本体の隙間がなくなるまで、しっかりと押し込みながら、本体裏面のスライドロックをロックしてください。

お知らせ	<ul style="list-style-type: none"> ●本器が正しくセットされていないと「ERROR 00」になります。いったん電池を取り外してから、本器を取り外して、正しく接続しなおしてください。 ●取り外したセンサーカートリッジは、自治体の指示に従って処分してください。
ERROR 00	

仕様

検知方式	燃料電池センサー	
センサー寿命	センサー使用日数が12カ月目を超える ^{*1} 、またはセンサー使用時間が累計約250分 ^{*2} になるまで(どちらか早い方)	
呼気中アルコール濃度測定範囲	0.00~0.25mg/L 0.01mg/L単位 (0.05mg/L未満は0.00mg/L表示)	
使用条件	温度範囲	5~35℃
	湿度範囲	30~80% (結露なきこと)
保管条件	温度範囲	0~40℃
	湿度範囲	10~90% (結露なきこと)
寸法、質量	約幅45×高さ40×奥行25mm、約14g	
主な材質	ABS	

*1 センサー使用日数の経過月とは、使用開始日の翌月を1カ月目としています。
*2 約1500回の測定に相当しますが、0.05mg/L以上の呼気測定を続けた場合、センサー使用時間の残りが少なくなります。

※デザインおよび仕様は予告なく変更する場合があります。

保証書	
販売店様へ ご販売時に貴店にて、保証書の所定事項（お買い上げ日、販売店様欄に捺印）をご記入のうえ、お客様にお渡しください。 お客様へ 本書は、無料修理規定により無料修理をお約束するものです。お買い上げ日から以下保証期間中に故障が発生した場合は、本書をご提示のうえ、弊社お客様サービス相談室に修理をご依頼ください。 ※お客様の個人情報は、修理完了品の発送にのみ使用させていただきます。この間、お客様の個人情報は第三者が不当に触れることのないよう、弊社規定に基づき責任を持って管理いたします。	
品名	アルコール検知器交換用センサーカートリッジ FC-800S
保証期間	お買い上げ日より1年
	お買い上げ日 年 月 日
お客様	お名前または会社名 様
	ご住所
	電話 () 部署名またはご担当者署名
販売店	所在地・店名
	電話 () 印

■ 無料修理規定	
1. 取扱説明書などの注意書きに従った正常な使用状態で保証期間内に故障した場合には、無料修理をさせていただきます。 2. 保証期間内に故障して無料修理をお受けになる場合には、弊社お客様サービス相談室にご連絡のうえ、本器と保証書をお送りください。 3. ご贈答品などで保証書に必要事項が記入されていない場合には、弊社お客様サービス相談室にご相談ください。 4. 保証期間内でも次の場合には、有料修理になります。 イ. 使用上の誤りおよび不当な修理や改造による故障および損傷 ロ. お買い上げ後の落下などによる故障および損傷 ハ. 付属品、消耗品の故障および交換 ニ. 火災、地震、水害、落雷、ガス害、塩害その他の天災地変、公害や異常電圧による故障および損傷 ホ. 保証書の提示がない場合 ヘ. 保証書にお買い上げの年月日、お客様名、販売店名の記入のない場合、あるいは字句を書き替えられた場合 5. 保証書は、日本国内においてのみ有効です。 6. 保証書は、再発行いたしませんので紛失しないよう大切に保管してください。 ※保証書に明示した期間、条件のもとにおいて無料修理をお約束するものです。従ってこの保証書によって、お客様の法律上の権利を制限するものではありません。保証期間が過ぎている場合の修理については、弊社お客様サービス相談室にお問い合わせください。	

アフターサービスについて

- 保証書について
保証書は、必ず「販売店名、お買い上げ日」などの記入をお確かめになり、保証内容をよくお読みいただき、大切に保管してください。
保証期間は、お買い上げ日より1年です。
- 修理を依頼されるとき
●保証期間中は、弊社お客様サービス相談室にご連絡のうえ、本器と保証書をお送りください。
●保証期間が過ぎているときは、弊社お客様サービス相談室にご相談ください。修理によって本器の機能が維持できる場合は、ご希望により有料修理させていただきます。
- ご不明な点は弊社お客様サービス相談室にお問い合わせください。

株式会社 **TANITA**

本社・お客様サービス相談室 〒174-8630 東京都板橋区前野町1-14-2

ホームページアドレス <https://www.tanita.co.jp/>

お問い合わせ先

フリーダイヤル  **0120-133821**
携帯電話からはフリーダイヤルにつながりません。
携帯電話からのお問い合わせはナビダイヤルをご利用ください。

ナビダイヤル  **0570-783551**
通話料はお客様負担となりますのでご了承ください。

受付時間 / 9:00～18:00 (祝日を除く月～金)

タニタ サービスセンター 〒014-0113 秋田県大仙市堀見内字下田茂木添28-1

修理

0187-66-2168

受付時間 / 8:00～17:00 (祝日を除く月～金)