TANITA®
健康をはかる

デジタルヘルスメーター

最小表示100g用

取扱説明書 保証書付

このたびは、タニタデジタルヘルスメーターをお買い上げいただき、まことにありがとうございます。この説明書をよくお読みいただき、正しくご使用ください。また、本書は必要なときにすぐに取り出せるよう、大切に保管してください。

安全上のご注意

⚠ 警告	この表示を無視して、誤った取扱いをすると、「人が死亡または重傷を負う可能性のある」内容を表示しています。
⚠ 注意	この表示の欄は、「傷害を負う可能性または物的損害が発生する可能性のある」内容を表示しています。

⚠ 警告

■タイル面やぬれた床など、すべりやすい所には絶対置かない
転倒したり、すべったりして大けがをする可能性があります。
（また、本機内部に水が侵入し故障の原因になります。）

■本機の端にのったり、飛びのったり、跳びはねたりしない
転倒したり、すべったりして大けがをする可能性があります。

⚠ 注意

■隙間や穴に指を入れない　けがをする可能性があります。

■表示部の上に、のらない　破損して、けがをする可能性があります。

■乳幼児には、絶対に持ち運びさせない　落として、けがをする可能性があります。

■体の不自由な方がご使用になるときは、1人で測定しない
介護者が援助するか、手すりの使用をおすすめください。
（※手すり等を利用した場合、測定値は参考値として捉えてください。）

■乾電池を入れるときは、極性（⊕、⊖）の方向を間違わない
液漏れなどで、床等を汚損する可能性があります。
（長期間ご使用にならない場合は、乾電池を本機から取り外す。）

■アルカリ乾電池とマンガン乾電池は併用しない
液漏れなどにより故障の原因になります。

精度を保つために

本機は、精密に作られています。長く最良の状態を保つため、次のことを守ってご使用ください。

取り扱いについて	**■直射日光の当たる場所や暖房器具の近く、または空調機の風が直接当たる所には置かない** **■温度変化の激しい場所での使用は、避ける** **■湿気の多い場所や水気のある場所には置かない** **■分解や水洗いは絶対にしない** **■過度の衝撃や振動を与えない**
収納について	**■振動の激しい所に置かない** **■ON/OFFキーを押すような方向や場所には立てかけない**
お手入れについて	**■熱湯やベンジン、シンナー等は、使用しない** 汚れたときは、水または家庭用洗剤を柔らかい布に浸し固く絞って拭き、その後乾いた布で拭き取ってください。

各部のなまえ

【表面】

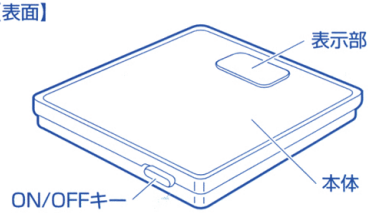

【裏面】

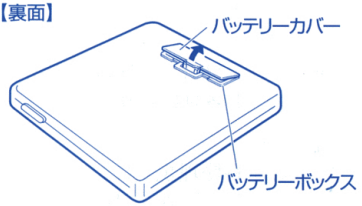

乾電池の入れ方

① バッテリーカバーを
はずしてください。

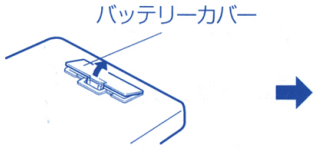

② 単3乾電池(R6)2本を
正しく入れてください。

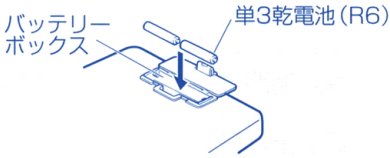

乾電池の交換時に自動的に電源が入ることがありますので、本機を床上に置きON/OFFキーを押してください。万一、消えない場合は一度乾電池をはずして表示を消してから、再び乾電池を入れ直してください。

●古い乾電池は
お住まいの市町村区の廃棄方法に従って処理してください。

●乾電池が消耗してくると
LO を表示しますので速やかに新しい乾電池4本と交換してください。

●乾電池の寿命は
約1年(1日に5回はかった場合)

●付属の乾電池は
工場出荷時に納められた物ですので、寿命が短くなっている場合があります。

オートオフ機能について

電源の切り忘れを防ぐため、使用終了後は、自動的に電源が切れます。(表示が消えます。)
その他、次の場合にも自動的に電源が切れます。
● 0.0 kg表示後、本機にのらずに約30秒経過した場合
●測定途中で、本機から降りた場合

正しい設置のしかた

■硬く、平らな安定した所でご使用ください

- ●直射日光の当たる場所や暖房機具の近く、または空調機の風が直接当たる所には置かない
- ●温度変化の激しい場所での使用は、避ける
- ●湿気の多い場所や水気のある所には、置かない

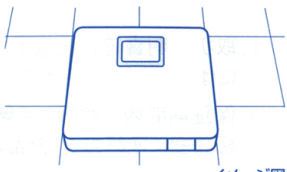

イメージ図

⚠注意

■じゅうたんや、畳の上ではご使用できません

- ●正しく測定出来ません



イメージ図

ご使用順序

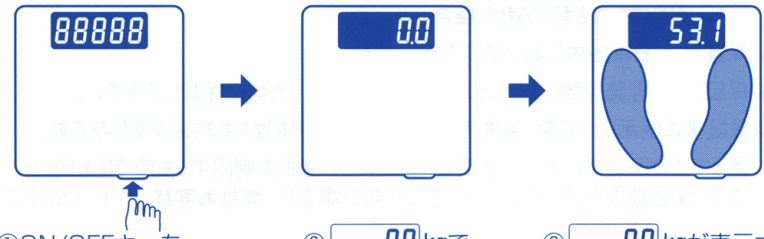

①ON/OFFキーをつま先で	② 0.0 kgで正しい表示	③ 0.0 kgが表示されている30秒以内にのる
軽く押す	表示を確認	体重が確定すると数字が点滅します

- ●必ず 0.0 kgになってからのってください
- ●体重が確定後、本体から降りても、約30秒間数字が点滅します

使用上の注意



ON/OFFキーは、つま先で軽く押してください。



本機の上面にさわりながらON/OFFキーを押しますと−0.3や−1.0などの「マイナス」表示をすることがあります。

保管上の注意

ON/OFFキーを押すような状態で置くと電源がはいったままになる場合があり、乾電池が消耗します。



●壁や物などにあてない



●壁などに立てかけない



●乾電池を入れたまま箱に保管しない

故障かな!?

「故障かな!?」と思ったら、修理をご依頼される前に、次のことをご確認ください。

スタートスイッチ押しても何も表示しない または 88888 が表示してすぐ消える	●乾電池が外れていませんか？ ●乾電池が消耗していませんか？（残量によっては LO も表示しない場合があります） ●乾電池の電極にビニールやゴミなどがついていませんか？
LO を表示する	●乾電池が消耗しています （速やかに新しい乾電池2本と交換してください）
Err を表示する	● 0.0 kgが表示する前にのっていませんか？ （ 0.0 kgになってからのってください） ●測定中に動いていませんか？
OL を表示する	●最大計量（ひょう量）136kgを超えています （この場合は測定不可）

体重精度の保証範囲

●本機は計量法に定められた技術基準で製造し、厳重な検査のうえ出荷しております。なお、ご使用の場合、はかられた体重に対して下記の範囲まで精度を保証します。

100kg まではかる場合	±200g
100kg をこえ 136kg まではかる場合	±400g

●本機はご家庭での測定が主な目的ですので業務用（品物の売買取引やその他の目方を証明する場合）にはお使いになれません。

仕　様

最大計量（ひょう量）	136kg	
最小表示（目量）	0～100kgまで100g	100～136kgまで200g
電　　源	DC3V　単3（R6）×2	
消　費　電　流	最大 20mA	

アフターサービスについて

1.保証書について

保証書は、この取扱説明書に付いておりますので、必ず「販売店名、購入日」等の記入をお確かめになり、保証書内容をよくお読みいただき、大切に保管してください。

保証期間は、お買い上げ日より1年間です。

2.修理を依頼されるとき

- ●保証期間中は、弊社お客様サービス相談室へお電話にてご連絡の上、保証書を添えて本機をお送りください。
- ●保証期間が過ぎているときは、弊社お客様サービス相談室にご相談ください。修理によって製品の機能が維持できる場合は、ご希望により有償にて修理させていただきます。

3.ご不明な点は弊社お客様サービス相談室にお問い合わせください。

BMIとは・・・

●BMIとは「Body Mass Index」の略で、体の大きさの指数です。BMIは国際的にも広く普及し、体の中に占める脂肪量との相関が高いことから、日本肥満学会が肥満の判定基準の統一を目指して提言しています。BMI値は体重（キログラム）を身長（メートル）の二乗で割った値です。

疾病率が最も少ないのはBMI値が22とされています。

※ BMIによる判定は成人を対象にしています。

※ 2000年度の厚生労働省「健康日本21」における新基準を採用しています。

BMI を求めるには……BMI=体重（kg）÷身長（m）^{2}

標準体重を求める式は…… 標準体重（kg）＝身長（m）^{2}×22

	やせ	普通	肥満度1	肥満度2
				
BMI値	18.5 未満	18.5以上25未満	25以上30未満	30以上

＜無料修理規定＞

1、取扱説明書等の注意書に従った正常な使用状態で保証期間内に故障した場合には、無料修理をさせていただきます。

2、保証期間内に故障して無料修理をお受けになる場合には、弊社お客様サービス相談室に連絡の上、商品と保証書をお送りください。

3、ご贈答品等で本保証書に必要事項が記入していない場合には、弊社お客様サービス相談室へご相談ください。

4、保証期間内でも次の場合には、有料修理になります。

イ、使用上の誤り及び不当な修理や改造による故障及び損傷

ロ、お買い上げ後の落下等による故障及び損傷

ハ、火災、地震、水害、落雷、ガス害、塩害その他の天災地変、公害や異常電圧による故障及び損傷

ニ、一般家庭以外（例えば、業務用の長時間使用、船舶の搭載）に使用された場合の故障及び損傷

ホ、保証書の掲示がない場合

ヘ、保証書にお買い上げの年月日、お客様名、販売店名の記入のない場合、あるいは字句を書き替えられた場合

5、保証書は、日本国内においてのみ有効です。

6、保証書は、再発行致しませんので紛失しないように大切に保管して下さい。

※保証書に明示した期間、条件のもとにおいて無料修理をお約束するものです。

従ってこの保証書によって、お客様の法律上の権利を制限するものではありませんので、保証期間後の修理についてご不明の場合は、弊社お客様サービス相談室にお問い合わせください。

株式会社 タニタ

本社・東京営業所	〒174-8630 東京都板橋区前野町1-14-2	☎03（3558）8111（代表）
大阪営業所	〒577-0013 東大阪市長田中1-3-15	☎06（6784）2811（代表）
名古屋営業所	〒460-0002 名古屋市中区丸の内2-19-20	☎052（201）6391（代表）
福岡営業所	〒812-0882 福岡市博多区麦野4-2-6	☎092（575）5761（代表）
仙台営業所	〒983-0852 仙台市宮城野区榴岡1-6-8	☎022（299）7161（代表）
札幌営業所	〒007-0834 札幌市東区北34条東22-1-35	☎011（786）5611（代表）

ホームページアドレス http://www.tanita.co.jp

お問い合わせ先 フリーダイヤル 0120-133821

受付時間／9：00～18：00（土・日・祝祭日は除く）

お客様サービス相談室 〒174-8630 東京都板橋区前野町 1-14-2

正 家庭用

経済省令適合マーク

TANITA® 保証書

販売店様へ
ご販売時に貴店にて、保証書の所定事項（お買い上げ日、販売店様欄に捺印）をご記入の上、お客様にお渡しください。

お客様へ
本書は、無料修理規定により無料修理を行うことをお約束するものです。
お買い上げの日から下記保証期間中故障が発生した場合は、本書をご提示の上、弊社お客様サービス相談室に修理をご依頼ください。
お客さまの個人情報は、修理完了品の発送に使用させていただき、修理品とともにご返却いたします。この間、お客様の個人情報は第三者が不当に触れることのないよう、弊社規定に基づき責任を持って管理いたします。

品　名	デジタルヘルスメーター
保証期間	本体　お買い上げ日より1年
お買い上げ日	年　月　日
販売店	ご住所・店名 ㊞ 電話　（　）
お客様	ご住所
	お名前　様
	電話　（　）

株式会社 タニタ
〒174-8630 東京都板橋区前野町 1-14-2
お客様サービス相談室　フリーダイヤル 0120-133821
©2007 TANITA Corporation. All Rights Reserved.
HD6557601(0)