TANITA
健康をはかる

HO-854 バスクロック
〈防滴防塵型時計〉

取扱説明書 保証書付

このたびは、バスクロックをお買い上げいただきまして、まことにありがとうございました。
ご使用いただきます前に、この説明をよくお読みいただき、正しくお使いくださいますようお願いいたします。

◎主な特長

- キッチン、バスルームに最適な時計です。
  汚れたら　水洗いできます。
- 掛・置兼用タイプでスタンドが付いています。

各部の名称

●図は操作説明用ですので、商品によりデザインなどが異なる場合があります。

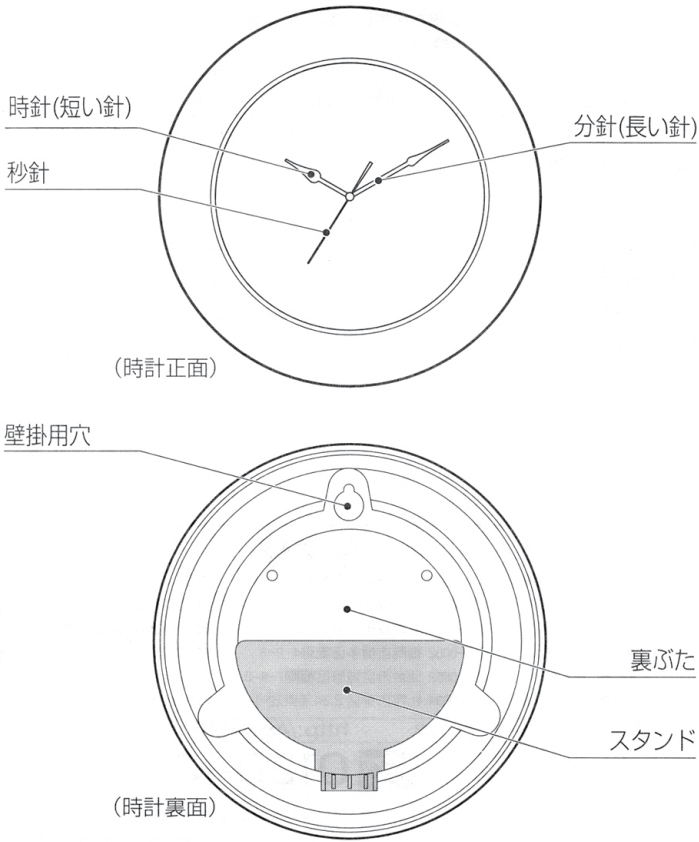

時計のご使用方法

1. 裏ぶたを外します

時計裏面の裏ぶたを、図のようにOPEN方向（左回し）に回して外します。

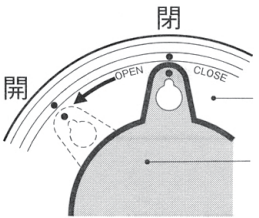

水滴などが入り込まないように時計および手の水分をふき取ってから開閉してください。

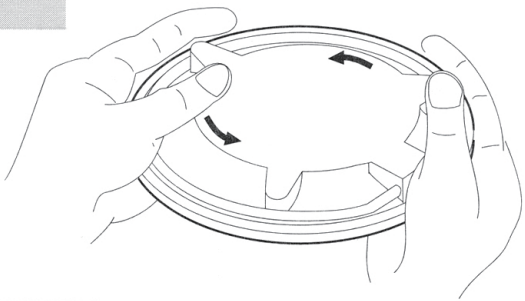

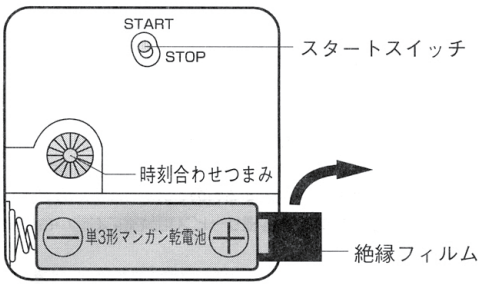

2. 乾電池の絶縁フィルムを外します

※乾電池の⊕⊖を逆に入れると、時計は動きません。

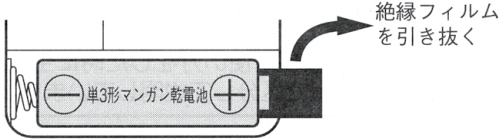

3. スタートスイッチをSTARTの位置にします

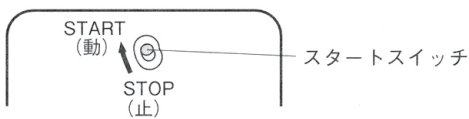

4. 時刻合わせつまみを回し、時刻を合わせます

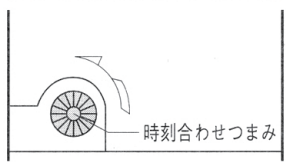

※秒を合わせるには、
①秒針が０秒になりましたら、スタートスイッチをSTOPの位置にし、時計を止めます。
②時刻合わせつまみを回し、時分針を合わせます。
③電話、テレビ、ラジオなどの時報に合わせて、スタートスイッチをSTARTの位置にします。
(秒針のスタートには、１秒前後の誤差が生じることがあります)

5. 裏ぶたの取り付け方

裏ぶたの矢印「▲」と、ケースのOPEN方向の矢印「▼」を合わせ、CLOSE方向（右回し）に回して、しっかり閉めます。
※裏ぶたがCLOSEの矢印「▼」まで閉まらない場合は、裏ぶたとパッキンの接触面に良質のハンドクリームなどをうすく塗って、もう一度閉め直してください。

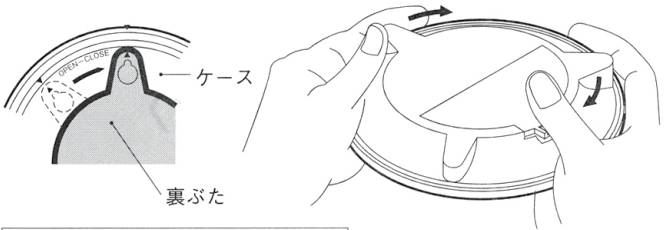

置き時計として使用する場合

①時計裏面のスタンドを、矢印の方向に外します。
②時計裏面のスタンド差込口に、スタンドを差し込みます。
③置き時計として使用しない場合は、スタンドを元の位置に納めてください。

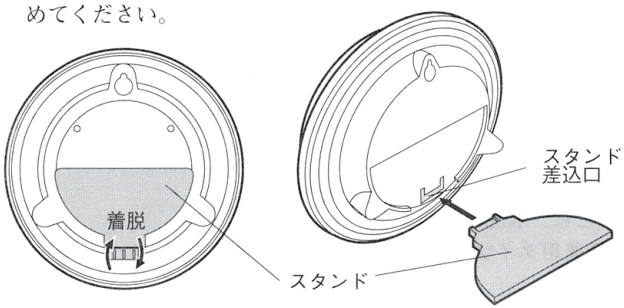

◎強化防滴防塵クロックについて

- 湿度が100％になる所（例えば浴室）でも使用できます。ただし、サウナのように50℃以上になる所や、温泉場のようにガスの発生する所では使用できません。
- 油分のある台所でも使用できます。ただし天ぷら専門店の調理場や大量に油を使う工場など、多量の油分が発生する所では使用できません。
- 汚れた時計は水で洗えます。ぬるま湯でうすめた中性洗剤液や、ぬるま湯の中で10分くらい浸して洗えます。ただし耐水圧設計ではありませんので、蛇口やホースから直接、水や温水をかけることは避けてください。
- 時計内部にも多少の湿気がありますので、外気が時計内部の温度より低い場合は、ガラスがくもる場合もありますが、内部には支障はありません。
- 強化防滴防塵の機能を長く保つため、急激な温度変化や振動を加えることは避けてください。



次のような場合は、必ず電池を取り出してください。
- 使い切った電池。
- 長期間時計を使用しない。

電池からの液漏れで時計の故障や家具などを汚す原因になります。

製品仕様		
	常温での時間精度	平均月差±20秒以内
	使用温度範囲	−10℃〜+50℃
	使用電池	1.5V単3形マンガン乾電池（JIS規格R6P）1本
	電池寿命	約1年間
	その他	秒針停止装置付

- 時計に付いている電池は、工場出荷時に入れていますので、電池寿命が製品仕様より短い場合があります。
- 時計が動いているときに、スタートスイッチをSTOPにしても電池を消費します。

時計の掛け方について

強制

- 付属の木ねじが使用できる場所は、木の柱または木質の厚い壁面です。
- 木ねじは下図の通り、壁面にしっかりねじ込んで固定してください。

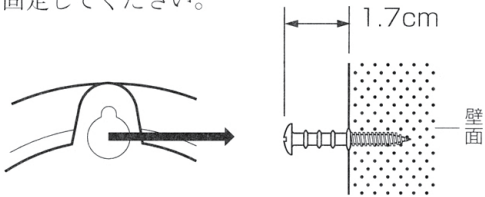

- 上記以外の場所（石膏ボード、コンクリートなどの壁面）に掛ける場合は、壁の材質・構造と時計の重量に合った、市販の掛具をご使用ください。その際、両面テープ式や吸盤式は時計が落下する危険がありますので、使用しないでください。

注意

時計の掛け方が不適切な場合、時計が落下する危険があります。

- 時計を掛けた時は、上下、左右に軽く動かして、確実に掛かっていることを確認してください。

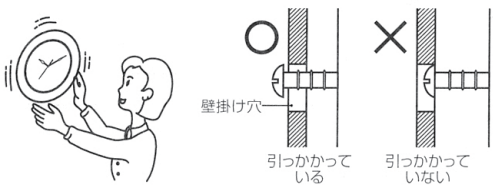

安全上のご注意

ここに示した注意事項は、あなたや他の人への危害や損害を未然に防ぐためのものです。必ず守ってください。

■表示の説明について

表示内容を無視して、誤った使い方をした時に生じる危害や損害の程度を、下記の表示で区分して説明しています。

 警告	この表示は、「死亡または重傷などを負う可能性が想定される」内容です。
 注意	この表示は、「傷害を負う可能性または物的傷害のみが発生する可能性が想定される」内容です。

お守りいただく内容の種類を、下記の表示で区分して説明しています。（表示の一例です。）

 禁止	この表示は、してはいけない「禁止」内容です。
 強制	この表示は、必ず実行していただく「強制」内容です。

■誤飲による事故防止について


警告

付属部品（掛金具、ねじなど）、小形の電池（ボタン形、コイン形および単4形、単5形など）は、幼児の手の届く所に置かないでください。万一、飲み込んだ場合は、すぐに医師の治療を受けてください。

■アルカリ電池について


警告

- 電池からもれた液が眼に入った場合は、失明するおそれがありますのですぐにきれいな水で洗い、医師の治療を受けてください。また、皮膚や衣服に付着した場合は、水で洗い流してください。
- ショート、分解、加熱、火に入れるなどしないでください。液もれ、発熱、破裂の原因になります。

■電池について


注意

電池の使い方を間違えると、発熱、破裂の危険や液もれにより人体や時計周りを傷めることがあります。

- ＋（プラス）、－（マイナス）を逆に入れないでください。
- 新しい電池と使用した電池や種類の異なる電池の混用はしないでください。
- 指定された電池を使用してください。
- 使い切った電池は速やかに取り出してください。
- 長期間使用しない場合は、電池を取り出してください。
- 電池交換時は、すべて新しい電池とお取りかえください。
- 電池交換時は、電池と時計の端子（接触部）の汚れを落としてから入れてください。


分解禁止

分解したり改造しないでください。
故障の原因になります。

■使用場所について


禁止

下記のような場所では使わないでください。
機械やケース、電池の品質が低下し、精度不良や時計、電池の寿命が短くなります。

●温度が＋50℃（50度）以上になる所。例えば、長時間直射日光のあたる所。暖房器具等の熱風や火気に近い所。
●温度が－10℃（氷点下10度）以下になる所。（プラスチックの部品や電池の劣化が起きることがあります。）
●ほこりが多く発生する所。（空気中のちり等が機械部にたまって、時計が止まることがあります。）
●テレビ・OA機器・オーディオのそばなど強い磁気が発生する所。（磁力の影響で、時計の進みや遅れが生じたり、止まることがあります。）
●車中や船舶、工事現場など、振動の激しい所。
●浴室など、湿気の多い所。
●温泉場など、ガスの発生する所。
●多くの油を使用する所。
（霧状になった油分がケースや機械部に付着し、汚れや止まりの原因になります。）
●プラスチック製の時計の場合、軟質のポリ塩化ビニルに長い間、直接ふれさせておくと、相互に色移りしたり、付着することがあります。

■お手入れについて

長くご愛用いただくために、2～3年に一度の点検・調整（有料）をおすすめします。販売店にご相談ください。

●汚れがひどい時は、水でうすめた中性洗剤や石けん水を、やわらかい布に少量つけてふき取り、その後、からぶきしてください。
●ケースなどのよごれ落としに、ベンジン、シンナー、アルコール、スプレー式クリーナー類は、使用しないでください。
●掛時計を壁面に掛けた場合、ケースなどの静電気で壁面が汚れるおそれがありますので、定期的に汚れを落としてください。

アフターサービスについて

1、保証書について

保証書は、取扱説明書に付いておりますので、必ず「販売店名、購入日」等の記入をお確かめになり、保証書内容をよくお読みいただき、大切に保管してください。保証期間は、お買い上げより1年間です。

2、修理を依頼されるとき

- 保証期間中は、弊社お客様サービス相談室へお電話にてご連絡の上、保証書を添えて本器をお送りください。
- 保証期間が過ぎているときは、弊社お客様サービス相談室にご相談ください。修理によって商品の機能が維持できる場合は、ご希望により有料修理させていただきます。

3、ご不明な点は弊社営業所またはお客様サービス相談室にお問い合わせください。

＜無料修理規定＞

1、取扱説明書等の注意書に従った正常な使用状態で保証期間内に故障した場合には無料修理をさせていただきます。

2、保証期間内に故障して無料修理をお受けになる場合には、弊社お客様サービス相談室に連絡の上、商品と保証書をお送りください。

3、ご贈答品等で本保証書に必要事項が記入していない場合には、弊社お客様サービス相談室へご相談ください。

4、保証期間内でも次の場合には、有料修理になります。

イ、使用上の誤り及び不当な修理や改造による故障及び損傷

ロ、お買い上げ後の落下等による故障及び損傷

ハ、火災、地震、水害、落雷、ガス害、塩害その他の天災地変、公害や異常電圧による故障及び損傷

ニ、保証書の掲示がない場合

ホ、保証書にお買い上げの年月日、お客様名、販売店名の記入のない場合、あるいは字句を書き替えられた場合

5、保証書は、日本国内においてのみ有効です。

6、保証書は、再発行致しませんので紛失しないように大切に保管して下さい。

※保証書に明示した期間、条件のもとにおいて無料修理をお約束するものです。従ってこの保証書によって、お客様の法律上の権利を制限するものではありませんので保証期間後の修理に付いてご不明の場合は、弊社お客様サービス相談室にお問い合わせください。

保　証　書

販売店様へ

ご販売時に貴店にて、保証書の所定事項（お買い上げ日、販売店様欄に捺印）をご記入のうえ、お客様にお渡しください。

お客様へ

本書は、無料修理規定により無料修理を行うことをお約束するものです。お買い上げの日から下記保証期間中に故障が発生した場合は、本書をご提示のうえ、弊社お客様サービス相談室に修理をご依頼ください。

品　名	バスクロック　HO-854
保証期間	本体　お買い上げ日より1年
お買い上げ日	年　月　日
販売店	ご住所・店名 電話　（　） 印
お客様	ご住所 お名前　様 電話　（　）

株式会社 タニタ

本社・東京営業所	〒174-8630 東京都板橋区前野町1-14-2	☎03（3558）8111（代表）
大阪営業所	〒577-0013 東大阪市長田中1-3-15	☎06（6784）2811（代表）
名古屋営業所	〒460-0002 名古屋市中区丸の内2-19-20	☎052（201）6391（代表）
福岡営業所	〒816-0082 福岡市博多区麦野4-2-6	☎092（575）5761（代表）
仙台営業所	〒983-0852 仙台市宮城野区榴岡1-6-8	☎022（299）7161（代表）
札幌営業所	〒007-0834 札幌市東区北34条東22-1-35	☎011（786）5611（代表）

ホームページアドレス　http://www.tanita.com

お問い合わせ先

フリーダイヤル 0120-133821

受付時間／9：00～18：00（土・日・祝祭日は除く）

お客様サービス相談室 〒174-8630 東京都板橋区前野町 1-14-2