

**TANITA®**

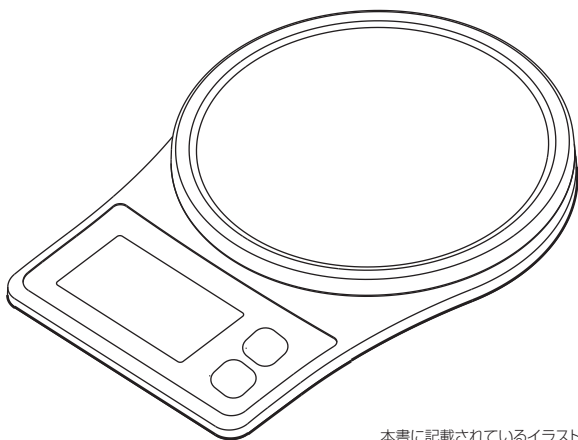
健康をはかる

家庭用

取扱説明書 保証書付

デジタルクッキングスケール

**KD-176/KD-177**



本書に記載されているイラストはイメージ図です。

このたびは、タニタデジタルクッキングスケールをお買い上げいただき、まことにありがとうございます。この説明書をよくお読みいただき、正しくご使用ください。また本書は必要なときにすぐに取り出せるよう、大切に保管してください。

## ⚠️ 取り扱い上のご注意

本書では、お使いになる人や他の人への危害、財産への損害を未然に防止するためお守りいただきたいことを、次のように説明しています。本文をよくお読みいただき、本器を安全に正しくお使いください。

**⚠️ 警告** この表示を無視して誤った取り扱いをすると、「人が死亡、または重傷を負う恐れのある」内容を表示しています。

**⚠️ 注意** この表示の欄は、「傷害を負う恐れ、または物的損害が発生する恐れのある」内容を表示しています。

### ⚠️ 警告

- 電池は火中に投げないでください。 ▶ 破裂する恐れがあります。
- 分解や改造は絶対にしないでください。 ▶ 破損や感電、けがの原因となります。

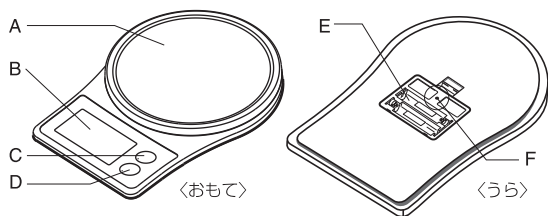
### ⚠️ 注意

- 電池の「 $\oplus$ ・ $\ominus$ 」は正しく入れてください。また、アルカリ電池とマンガン電池を混用しないでください。 ▶ 液もれや発熱、破裂の恐れがあり、機器の故障、けがなどの原因になることがあります。
- 充電式の乾電池は使用しないでください。 ▶ 正しい計量ができない場合があります。
- 長期間使用しない場合は、電池をはずし保管してください。 ▶ 液もれによる接触不良の原因となることがあります。
- 過度の衝撃や振動を与えないでください。 ▶ 破損の原因となります。
- 温度変化の激しい場所での保管は避けてください。また、湿気が多い場所や水気のあるところに置かないでください。 ▶ 故障する恐れがあります。
- 10度以上の温度差がある場所に移動させた場合、2時間以上放置してからご使用ください。 ▶ 正しい計量ができない場合があります。
- 高温・低温の計量物を直接計量皿に載せないでください。 ▶ 故障の原因になります。
- 直射日光の当たる場所や高熱発生器具（レンジ・オープン・ストーブ等）の近くでのご使用は避けてください。 ▶ 故障、変形の恐れがあります。
- 電磁波を発生する機器（IH調理器、電子レンジ、携帯電話等）の近くでのご使用は避けてください。 ▶ 故障、変形または正しく計量できない恐れがあります。
- はかりのすき間などに指を入れないでください。 ▶ けがをする恐れがあります。
- 輸送する場合は、本商品が入っていた箱をご使用ください。 ▶ 破損の恐れがあります。
- 0g表示中に粉などをゆっくり少しずつ載せると表示が変化しない場合があります。 ▶ 少し多めに載せて、あとから減らしてください。または、はかりに載せるスピードを速めにしてください。（目安：載せはじめから1秒以内に最小表示以上載せる）

## お手入れについて

本体の汚れは、水洗いせずスポンジか柔らかい布に家庭用の中性洗剤を含ませて汚れを落とし、乾いた柔らかい布で拭いてください。  
※ベンジン、シンナー、漂白剤等の薬品は使わないでください。

## 各部の名称



A	計量皿
B	表示部
C	OFFボタン
D	ON/TAREボタン
E	バッテリーボックス
F	地域設定ボタン

## 付属品の確認

◆下記の付属品が同梱されているか、ご確認ください。

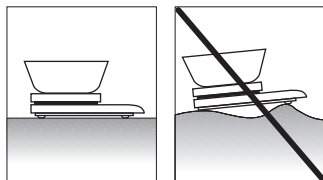
取扱説明書(本書)保証書付

お試用電池・単4形乾電池(R03)×2本

不足しているものがありましたら、弊社お客様サービス相談室にご連絡ください。

## 正しい使い方

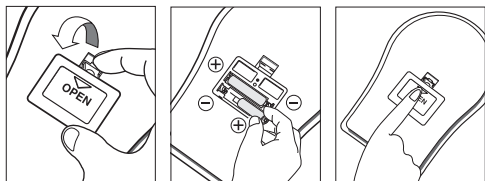
平らですべらず、がたのない所で  
ご使用ください。



## ◆電池の入れ方

本体裏のふたを開け、バッテリーボックスの中の指示にしたがって「 $\oplus \cdot \ominus$ 」を正しく入れてください。「 $\oplus \cdot \ominus$ 」の方向を間違えると液もれなどにより、故障の原因になります。

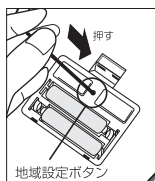
※付属の電池はお試用ですので、寿命が短い場合があります。



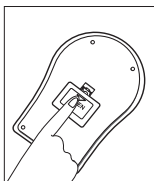
## ◆地域設定の方法

高精度のはかりは、使用地域により重力の影響を受け、誤差を生じる場合があります。本器をご使用になる地域を設定することにより、この誤差を解消することができます。地域番号は次の表を参照してください。

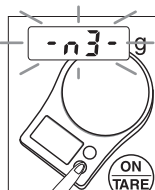
※地域設定ボタンを強く押しすぎると故障する恐れがありますので、強く押しすぎないようにご注意ください。



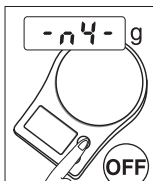
地域設定ボタンを押す



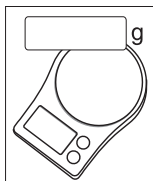
ふたをとりつける



ON TAREで番号を変更する



OFFで決定する




自動的に表示が消える

地域番号	都道府県
-n1-	北海道
-n2-	青森、秋田、岩手、宮城、山形、福島
-n3-	新潟、茨城、栃木、群馬、東京、神奈川、埼玉、千葉、山梨、長野、福井、富山、石川、静岡、岐阜、愛知、三重、大阪、和歌山、奈良、滋賀、京都、兵庫、山口、岡山、鳥取、広島、島根、香川、愛媛、徳島、高知
-n4-	長崎、福岡、佐賀、大分、熊本、宮崎、鹿児島
-n5-	沖縄

## ◆通常計量

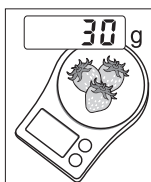
※電源を入れるときは計量皿の上にも何も載せないでください。



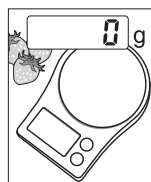
ON TAREを押す



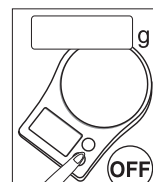
約4秒



計量物を載せる

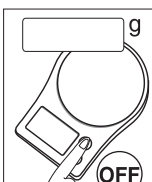

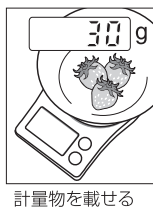

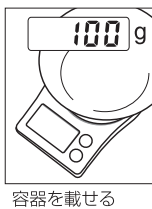



計量物を降ろす



OFFで表示が消える

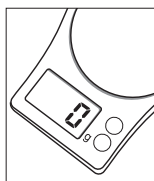
◆追加計量（風袋引き） ※電源を入れるときは計量皿の上に何も載せないでください。




※容器の重さと計量物の重さの合計が計量範囲の上限（2000g）を超えると「EEEE」が表示されます。  
-1000g以下になると「----」が表示されます。

◆オートパワーオフ

本器は、電池を節約するため、同じ表示が約6分続くと自動的に電源が切れる、オートパワーオフ機能を備えています。



約6分



◆電池の交換

電池が消耗すると表示部に「Lo」が表示されます。この場合にはOFFを押して電源を切った後、使用推奨期限内の新しい単4形乾電池と交換してください。（2本すべて）  
※使用済みの電池はお住まいの市区町村の廃棄方法に従って処分してください。



新しい電池と使用済みの電池、種類の違う電池を同時に使用しないでください。故障するおそれがあります。

◆「故障かな!？」と思ったら

<p>ボタンを押しても何も表示しない</p>	<p>▶ 電池が消耗していませんか？ 新しい電池と交換してください。</p>
	<p>▶ 電池は正しく入っていますか？ 電池の「+・-」を正しく入れてください。</p>
<p>Err6 または Err7 と表示される</p>	<p>▶ 過度の衝撃や落下等により、正しい計量ができない状態です。弊社での修理が必要ですので、弊社お客様サービス相談室にご相談ください。</p>

# 保証書

販売店様へ \_\_\_\_\_

ご購入時に貴店にて、保証書の所定事項(お買い上げ日、販売店様欄に捺印)をご記入の上、お客様にお渡しください。

お客様へ \_\_\_\_\_

本書は、無料修理規定により無料修理を行うことをお約束するものです。お買い上げの日から下記期間中までに故障が発生した場合は、本書をご提示の上、弊社お客様サービス相談室に修理をご依頼ください。

お客様の個人情報は、修理完了品の発送に使用させていただき、修理品とともにご返却致します。この間お客様の個人情報は、第三者が不当に触れることのないよう、弊社規定に基づき責任を持って管理致します。

品名	デジタルッキングスケール KD-176/KD-177
保証期間	お買い上げ日より1年
お買い上げ日	年 月 日
販売店	住所・店名 <span style="float: right;">(印)</span>
	電話 ( )
お客様	ご住所 _____
	お名前 _____ 様
	電話 ( ) _____

## 無料修理規定

1. 取扱説明書等の注意書に従った正常な使用状態で保証期間内に故障した場合には、無料修理をさせていただきます。
2. 保証期間内に故障して無料修理をお受けになる場合には、弊社お客様サービス相談室にご連絡の上、商品と保証書をお送りください。
3. ご贈答品等で本保証書に必要事項が記入していない場合には、弊社お客様サービス相談室へご相談ください。
4. 保証期間内でも次の場合には、有料修理になります。
  - イ、使用上の誤り及び不当な修理や改造による故障及び損傷
  - ロ、お買い上げ後の落下等による故障及び損傷
  - ハ、火災、地震、水害、落雷、ガス害、塩害その他の天災地変、公害や異常電圧による故障及び損傷
  - ニ、一般家庭以外（例えば、業務用の長時間使用、船舶の搭載）に使用された場合の故障及び損傷
  - ホ、保証書の提示がない場合
  - ヘ、保証書にお買い上げの年月日、お客様名、販売店名の記入のない場合、あるいは字句を書き替えられた場合
5. 保証書は、日本国内においてのみ有効です。
6. 保証書は、再発行致しませんので紛失しないように大切に保管してください。  
※保証書に明示した期間、条件において無料修理をお約束するものです。従ってこの保証書によって、お客様の法律上の権利を制限するものではありません。  
保証期間後の修理についてご不明の場合は、弊社お客様サービス相談室にお問い合わせください。

輸入元 株式会社 **タニタ**

本社・お客様サービス相談室 〒174-8630 東京都板橋区前野町1-14-2

ホームページアドレス <http://www.tanita.co.jp>

お問い合わせ先

フリー  
ダイヤル



**0120-133821**

携帯電話からはフリーダイヤルにつながりません。  
携帯電話からのお問い合わせはナビダイヤルをご利用ください。

ナビ  
ダイヤル



**0570-783551**

通話料はお客様負担となりますのでご了承ください。

受付時間 / 9:00～18:00 (祝日を除く月～金)

タニタ サービスセンター 〒014-0113 秋田県大仙市堀見内字下田茂木添28-1



経済産業省令  
適合マーク

## 計量精度

◆JIS（家庭用はかり）に定められた技術基準で製造し、厳重な検査のうえ出荷しております。ご使用の場合は、はかられた重さに対して下表の範囲まで精度を保証します。

（使用温度：23℃±5℃ 湿度：50%±20%の場合）

計量範囲	計量精度
0gから500gまで	±2g
500gを超え2kgまで	±3g

◆このはかりは、家庭で使用していただくためにつくられたものです。品物の売買取引や、公にその物の目方を証明する場合は、このはかりをご使用にならないください。

## 仕 様

品 番	KD-176/KD-177
計量範囲	0~2000g
最小表示	1g
電 源	DC3V 単4形乾電池×2本 ※マンガン乾電池、アルカリ乾電池 どちらでもご使用になれます。
オートパワーオフ	約6分 ※同じ表示が続いた場合、自動的に 表示が消えるまでの時間です。

※デザインおよび仕様は予告なく変更することがあります。

## アフターサービスについて

### 1、保証書について

保証書は、この取扱説明書に付いておりますので必ず「販売店名、購入日」等の記入をお確かめになり、保証書内容をよくお読みいただき、大切に保管してください。保証期間はご購入日より1年です。（電池は保証外です）

### 2、修理を依頼される時

- 保証期間中は弊社お客様サービス相談室へお電話にてご連絡の上、保証書を添えて製品をお送りください。
- 保証期間が過ぎているときは弊社お客様サービス相談室にご相談ください。修理によって製品の機能が維持できる場合は、ご希望により有料修理させていただきます。

### 3、ご不明な点は弊社お客様サービス相談室にお問い合わせください。