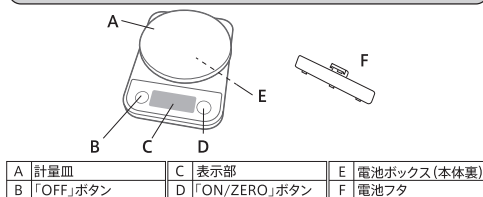


家庭用

## 各部の名称



A 計量皿	C 表示部	E 電池ボックス(本体裏)
B 「OFF」ボタン	D 「ON/ZERO」ボタン	F 電池フタ

## 仕様

品番	KJ-UN
計量範囲	0~1kg
最小表示	1g
電源	DC3V単4形乾電池×2本 ※マンガン乾電池、アルカリ乾電池どちらでもご使用になれます。
オートパワーオフ	約6分

※デザインおよび仕様は予告なく変更する場合があります。

## 計量精度

JIS(家庭用はかり)に定められた技術基準で製造し、厳重な検査のうえ出荷しております。ご使用の場合は、はかれた重さに対して下表の範囲まで精度を保証します。

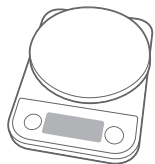
計量範囲	計量精度
0gから250gまで	±2g
250gを超え1000gまで	±3g

(使用温度:23℃±5℃、湿度:50%±20%の場合)

このはかりは、ご家庭で使用していただくためにつくられたものです。品物の売買取引や、公にその物の目を証明する場合は、ご使用にならないでください。

## 取扱説明書 保証書付

### デジタルクッキングスケール KJ-UN シリーズ



※本書に記載されているイラストはイメージ図です。

このたびは、デジタルクッキングスケールをお買い上げいただき、まことにありがとうございます。

## お願い

誤った使い方をしますと、重大な事故につながるおそれがあります。この取扱説明書をよくお読みいただき、正しく安全にご使用ください。また、必要な時にはすぐに取り出せるよう、身近に大切に保管してください。

## 付属品の確認

以下の付属品が同梱されているか、ご確認ください。

取扱説明書(本書)保証書付

お試し用電池・単4形乾電池(R03)×2本

※不足している物がありましたら、弊社までご連絡ください。

## 安全上のご注意

本書では、お使いになる人や他の人への危害、財産への損害を未然に防止するためお守りいただきたいことを、次のように説明しています。本文をよくお読みいただき、本器を安全に正しくお使いください。

	<b>警告</b> この表示の欄は「死亡または重傷を負うおそれのある」内容です。
	<b>注意</b> この表示の欄は「傷害を負うおそれまたは物的損害が発生するおそれのある」内容です。
	してはいけない「禁止」内容です。
	「必ず守っていただく」内容です。
	<b>お願い</b> 本器を最良の状態を保つために守っていただきたい内容です。
	<b>お知らせ</b> 本器の使用・点検に関連して、お客様に知っていただきたい補足事項です。

## 警告

- 電池は火中に投じないでください。破裂するおそれがあります。
- 分解や改造は絶対にしないでください。破損や感電、けがをすることがあります。
- すきまや穴に指を入れてはいけません。また本器を幼児に絶対さわらせないでください。すきまや穴に指が入ってけがをすることがあります。

## 注意

- 電池の「」は正しく入れてください。
- 新しい電池と使用済みの電池、種類の違う電池を同時に使用しないでください。
- 液漏れ、発熱、破裂などをおこし、破損やけがをすることがあります。

## お手入れについて

- 本体の汚れは、水洗いせずスポンジか柔らかい布に家庭用の中性洗剤を含ませて汚れを落とし、乾いた柔らかい布で拭いてください。
- ※ベンジン、シンナー、漂白剤などの薬品は使わないでください。

## 精度を保つために

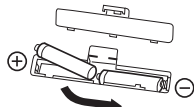
### 取り扱いについて

この内容を守らないと正しい計量ができなくなります。また、本器が破損、故障するおそれがあります。

- ・長期間使用しない場合は、電池をはずし保管してください。
- ・過度の衝撃や振動を与えないでください。
- ・温度変化の激しい場所での保管は避けてください。また、湿気が多い場所や水気のあるところに置かないでください。
- ・10℃以上の温度差がある場所に移動させた場合、2時間以上放置してからご使用ください。
- ・高温・低温の計量物を直接計量皿に載せないでください。
- ・平らですべらず、かたのない所でご使用ください。
- ・直射日光の当たる場所や高熱発生器具(電子レンジ・オーブン・ストープなど)の近くでのご使用は避けてください。
- ・電磁波を発生する機器(HH調理器、電子レンジ、携帯電話など)の近くでのご使用は避けてください。
- ・輸送する場合は、本器が入ったパックをご使用ください。
- ・公称電圧が1.2V以下の充電式電池は、本器の動作に必要な電圧が得られないため、誤動作や故障の原因となります。必ず指定の電池を使用してください。

## 電池の入れ方

本体裏の電池フタを開け、右図のように「」を正しく入れてください。



※付属の電池はお試し用電池のため、電池寿命が短い場合があります。

※使用済みの電池はお住まいの市区町村の廃棄方法に従って処分してください。

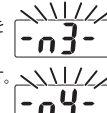
## 地域設定の方法

高精度のはかりは、使用地域により重力の影響を受け、誤差を生じる場合があります。本器はご使用になる地域番号を設定することにより、この誤差を解消することができます。地域番号は次の表を参照してください。

※工場出荷時は「」に設定されています。

(例)「」に設定する場合

- 電源が入っていない時に「」を押しながら「」を押して、両方のボタンを離します。
- 「」を押して、ご使用になる地域番号に合わせます。
- 「」を押すと、地域番号が設定されます。



地域番号	都道府県
01	北海道
02	青森、岩手、宮城、秋田、山形、福島
03	茨城、栃木、群馬、埼玉、千葉、東京、神奈川、新潟、富山、石川、福井、山梨、長野、岐阜、静岡、愛知、三重、滋賀、京都、大阪、兵庫、奈良、和歌山、鳥取、島根、岡山、広島、山口、徳島、香川、愛媛、高知
04	福岡、佐賀、長崎、熊本、大分、宮崎、鹿児島
05	沖縄

## はかり方

### 通常計量

※電源を入れるときは計量皿の上にも何も載せないでください。

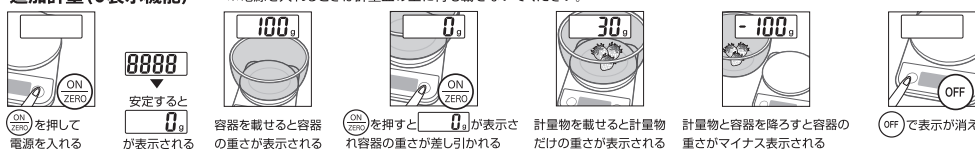


### お知らせ

0g表示中に粉などをゆっくり少しずつ載せると表示が変化しない場合があります。少し多めに載せて、あとから減らしてください。または、はかりに載せるスピードを速めしてください。(目安:載せはじめから1秒以内に最小表示量以上載せる)

### 追加計量(0表示機能)

※電源を入れるときは計量皿の上にも何も載せないでください。



### お知らせ

容器と計量物の重さの合計が計量範囲の上限を超えると「」が表示されます。-1000g以下になると「」が表示されます。

### お知らせ

本器は、同じ表示が約6分続くと自動的に電源が切れます。

## 故障かなと思ったら

- 「」を押しても何も表示されない。▶ 電池が消耗していませんか?新しい電池と交換してください。電池は正しく入っていますか?電池の「」を正しく入れてください。
- 「」または「」が表示される。▶ 過度の衝撃や落下などにより、正しい計量ができない状態です。修理が必要ですので、弊社にご相談ください。故障の内容によっては保証期間内でも有料になる場合がありますので、予めご了承ください。
- 「」が表示される。▶ 計量場所の環境をご確認ください。振動や風、電波の影響を受けない場所で計量してください。
- 「」が表示される。▶ 電池が消耗しています。電源を切った後、使用推奨期限内の新しい単4形乾電池へ、2本とも交換してください。

## アフターサービスについて

- 保証書について  
保証書は、必ず「販売店名、お買い上げ日」などの記入をお確かめになり、保証内容をよくお読みいただき、大切に保管してください。保証期間は、お買い上げ日より1年です。
- 修理を依頼される時  
・保証期間中は、弊社にご連絡のうえ、本器と保証書をお送りください。  
・保証期間が過ぎているときは、弊社にご相談ください。修理によって本器の機能が維持できる場合は、ご希望により有料修理させていただきます。
- ご不明な点は弊社にお問い合わせください。



輸入元 株式会社 **タニタ**  
〒174-8630 東京都板橋区前野町1-14-2  
ホームページアドレス <http://www.tanita.co.jp>  
お問い合わせ先 **0120-133821**  
携帯電話からは **0570-783551** (有料)  
受付時間/9:00~18:00(祝日を除く~1時)

## 無料修理規定

- 取扱説明書などの注意に従った正常な使用状態で保証期間内に故障した場合には、無料修理をさせていただきます。
- 保証期間内に故障して無料修理をお受けになる場合には、弊社にご連絡のうえ、本器と保証書をお送りください。
- ご購入など本保証書に必要事項が記入されていない場合には、弊社にご相談ください。
- 保証期間内で次の場合には、有料修理になります。  
ア、使用上の誤りおよび不当な修理や改造による故障および損傷  
イ、お買い上げ後の落下などによる故障および損傷  
ウ、火災、地震、水害、落雷、ガス害、塩害その他の天災地変、公害や異常電圧による故障および損傷  
エ、保証書の提示がない場合  
オ、保証書にお買い上げの年月日、お客様名、販売店名の記入のない場合、あるいは字句を書き替えられた場合  
カ、一般家庭以外(例えば、業務用としての長時間使用、船舶への搭載)に使用された場合の故障および損傷
- 保証書は、日本国内においてのみ有効です。
- 保証書は、再発行いたしませんので紛失しないよう大切に保管してください。  
※保証書に明示した期間、条件において無料修理をお約束するものです。従ってこの保証書によって、お客様の法律上の権利を制限するものではありません。

## 保証書

販売店様へ  
ご購入時に真面目に、保証書の所定事項(お買い上げ日、販売店名に捺印)をご記入のうえ、お客先にお渡しください。

お客様へ  
本書は、無料修理規定により無料修理を行うことをお約束するものです。お買い上げの日から下記保証期間中に故障が発生した場合は、本書をご提示のうえ、弊社に修理をご依頼ください。  
※お客様の個人情報、修理完了品の発送にのみ使用させていただきます。この間、お客様の個人情報は、第三者が不当に触れることのないよう、弊社規定に基づき、責任を持って管理いたします。

品名	デジタルクッキングスケール KJ-UN
保証期間	お買い上げ日より1年
お買い上げ日	年 月 日
お客様	ご住所 お名前 電話 ( ) 様
販売店	住所・店名 電話 ( )