

TANITA®

健康をはかる

家庭用


取扱説明書 保証書付

デジタルクッキングスケール


KJ-110S/KJ-110M

KJ-111S/KJ-111M

KJ-210S/KJ-210M



Sタイプ



Mタイプ

本書に記載されているイラストはイメージ図です。

このたびは、デジタルクッキングスケールをお買い上げいただき、
まことにありがとうございます。

お願い

誤った使い方をしますと、重大な事故につながるおそれがあります。
この取扱説明書をよくお読みいただき、正しく安全にご使用ください。
また、必要な時にはすぐに取り出せるよう、身近に大切に保管してください。

安全上のご注意

本書では、お使いになる人や他の人への危害、財産への損害を未然に防止するためお守りいただきたいことを、次のように説明しています。本文をよくお読みいただき、本器を安全に正しくお使いください。



警告

この表示の欄は「死亡または重傷を負うおそれのある」内容です。



注意

この表示の欄は「傷害を負うおそれまたは物的損害が発生するおそれのある」内容です。



警告

- 電池は火中に投げしないでください。
 - 分解や改造は絶対にしないでください。
 - すきまや穴に指を入れないでください。また本器を幼児に絶対さわらせしないでください。
- ▶ 破裂してけがをするおそれがあります。
 - ▶ 感電やけがのおそれがあります。また、精度の保証ができません。
 - ▶ けがをするおそれがあります。



注意

- 電池の「 \oplus ・ \ominus 」は正しく入れてください。
 - 新しい電池と使用済みの電池、種類の違う電池を同時に使用しないでください。
- ▶ 液もれや発熱、破裂のおそれがあり、けが、機器の故障などのおそれがあります。

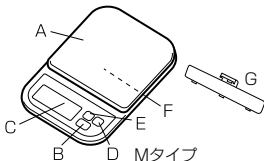
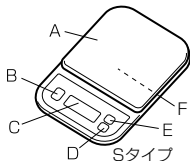
お願い

<取り扱いについて>

この内容を守らないと正しい計量ができなくなります。また、本器が破損、故障するおそれがあります。

- 長期間使用しない場合は、電池をはずし保管してください。
 - 過度の衝撃や振動を与えないでください。
 - 温度変化の激しい場所での保管は避けてください。また、湿気の多い場所や水気のあるところに置かないでください。
 - 10℃以上の温度差がある場所に移動させた場合、2 時間以上放置してからご使用ください。
 - 高温・低温の計量物を直接計量皿に載せないでください。
 - 平らですべらず、かたのない所でご使用ください。
 - 本器を移動する際は、ハンディトレイ(KJ-111 S/Mの場合)を持たないでください。ハンディトレイがはずれ、本器が落下して破損するおそれがあります。
 - 直射日光の当たる場所や高熱発生器具(電子レンジ・オーブン・ストープ等)の近くでの使用は避けてください。
 - 静電気や電磁波を発している場所(IH調理器や電子レンジの中など)で使用しないでください。
 - 輸送する場合は、本器が入っていた箱をご使用ください。
 - 充電式の乾電池は使用しないでください。
 - 0g表示中に粉などをゆっくり少しずつ載せると表示が変化しないことがあります。
 - ▶ 少し多めに載せて後から減らすか、はかりに載せるスピードを速めにしてください。(目安：載せはじめから1秒以内に最小表示量以上載せる)
- 本体の汚れは、水洗いせずスポンジか柔らかい布に家庭用の中性洗剤を含ませて汚れを落とし、乾いた柔らかい布で拭いてください。
 - お手入れの際、熱湯やベンジン、シンナー、漂白剤などの薬品は、使用しないでください。

各部の名称



A	計量皿
B	入/切ボタン
C	表示部
D	0表示ボタン
E	ごはんカロリーボタン
F	電池ボックス (本体裏)
G	電池フタ

付属品の確認

◆以下の付属品が同梱されているか、ご確認ください。

- 取扱説明書 (本書) 保証書付
 お試し用電池・単4形乾電池(R03)×2本



- ハンディトレイ
 (KJ-111 S/Mのみ)

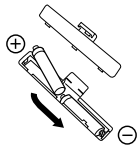
不足しているものがありましたら、弊社お客様サービス相談室にご連絡ください。

使いかた

◆電池の入れかた

本体裏の電池フタを開け、右図のように「 \oplus ・ \ominus 」を正しく入れてください。
 「 \oplus ・ \ominus 」の方向を間違えると液もれなどにより、故障するおそれがあります。

※ 付属の電池はお試し用電池のため、電池寿命が短い場合があります。



◆電池の交換

電池が消耗すると表示部に「Lo」を表示します。この場合には「入/切」を押して電源を切った後、使用推奨期限内の新しい単4形乾電池と交換してください(2本すべて)。

※ 使用済みの乾電池はお住まいの市区町村の廃棄方法に従って処分してください。



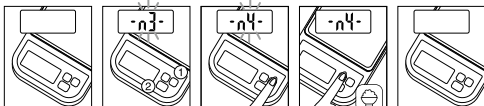
新しい電池と使用済みの電池、種類の違う電池を同時に使用しないでください。
 故障するおそれがあります。

◆地域設定の方法

高精度のはかりは、使用地域により重力の影響を受け、誤差を生じる場合があります。本器はご使用になる地域を設定することにより、この誤差を解消することができます。地域番号は次の表を参照してください。

※工場出荷時は「-n3-」に設定されています。

(例) n4 に設定する場合



電源オフ時に

- ① 電源ボタンを押しながら
② 設定ボタンを長押し(2秒)

設定ボタンで番号を
変更する

決定ボタンで決定する

自動的に表示が
消える

地域番号	都道府県
-n1-	北海道
-n2-	青森、岩手、宮城、秋田、山形、福島
-n3-	茨城、栃木、群馬、埼玉、千葉、東京、神奈川、新潟、富山、石川、福井、山梨、長野、岐阜、静岡、愛知、三重、滋賀、京都、大阪、兵庫、奈良、和歌山、鳥取、島根、岡山、広島、山口、徳島、香川、愛媛、高知
-n4-	福岡、佐賀、長崎、熊本、大分、宮崎、鹿児島
-n5-	沖縄

◆通常計量

※電源を入れるときは計量皿の上に何も載せないでください。



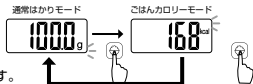
◆オートパワーオフ

本器は、電池を節約するため、同じ表示が約6分続くと自動的に電源が切れる、オートパワーオフ機能を備えています。

◆単位切替

本器は通常の重さ (g) の他に、ごはんのカロリー (kcal) を表示します。

ごはんカロリーボタンを押すと切り替わります。



◆追加計量 (0表示機能) ※電源を入れるときは計量皿の上に何も載せないでください。



※ 容器の重さと計量物の重さの合計が計量範囲の上限 (KJ-110・KJ-111/1000g、KJ-210/2000g) を超えると「EEEE」が表示されます。-1000g以下になると「.....」が表示されます。

(ごはんカロリーモードの時も、計量範囲の上限を超えた場合や-1000g以下になると同じように表示されます。)

◆お茶碗に盛ったごはんのカロリーをはかる場合(ごはんカロリーモード機能)

※電源を入れるときは計量皿の上に何も載せないでください。



※イラスト・液晶表示はKJ-111Mタイプを用いています。

「故障かな?」と思ったら

Err 6 または Err 7 が表示される。

過度の衝撃や落下等により、正しい計量ができない状態です。弊社での修理が必要ですので、弊社お客様サービス相談室にご連絡ください。

無料修理規定

- 1、取扱説明書などの注意書に従った正常な使用状態で保証期間内に故障した場合には、無料修理をさせていただきます。
- 2、保証期間内に故障して無料修理をお受けになる場合には、弊社お客様サービス相談室にご連絡のうえ、本器と保証書をお送りください。
- 3、ご贈答品などで本保証書に必要事項が記入されていない場合には、弊社お客様サービス相談室にご相談ください。
- 4、保証期間内でも次の場合には、有料修理になります。
 - イ、使用上の誤りおよび不当な修理や改造による故障および損傷
 - ロ、お買い上げ後の落下などによる故障および損傷
 - ハ、火災、地震、水害、落雷、ガス害、塩害その他の天災地変、公害や異常電圧による故障および損傷
 - ニ、一般家庭以外（例えば、業務用としての長時間使用、船舶への搭載）に使用された場合の故障および損傷
 - ホ、保証書の提示がない場合
 - ヘ、保証書にお買い上げの年月日、お客様名、販売店名の記入のない場合、あるいは字句を書き替えられた場合
- 5、保証書は、日本国内においてのみ有効です。
- 6、保証書は、再発行いたしませんので紛失しないように大切に保管してください。
※ 保証書に明示した期間、条件のもとにおいて無料修理をお約束するものです。従ってこの保証書によって、お客様の法律上の権利を制限するものではありません。保証期間が過ぎている場合の修理については、弊社お客様相談室にお問い合わせください。

アフターサービスについて

- 1、保証書について
保証書は、必ず「販売店名、お買い上げ日」などの記入をお確かめになり、保証内容をよくお読みいただき、大切に保管してください。保証期間は、お買い上げ日より1年です。
- 2、修理を依頼されるとき
 - ・保証期間中は、弊社お客様サービス相談室にご連絡のうえ、本器と保証書をお送りください。
 - ・保証期間が過ぎているときは、弊社お客様サービス相談室にご相談ください。修理によって本器の機能が維持できる場合は、ご希望により有料修理させていただきます
- 3、ご不明な点は弊社お客様サービス相談室にお問い合わせください。

計量精度

- ◆ JIS(家庭用ばかり)に定められた技術基準で製造し、厳重な検査のうえ出荷しております。ご使用の場合は、はかられた重さに対して下表の範囲まで精度を保証します。

KJ-110(S/M)		KJ-111(S/M)		KJ-210(S/M)	
計量範囲	計量精度	計量範囲	計量精度	計量範囲	計量精度
0gから250gまで	±2g	0gから250gまで	±1g	0gから500gまで	±2g
250gを超え1kgまで	±3g	250gを超え1kgまで	±1.5g	500gを超え2kgまで	±3g

(使用温度:23℃±5℃、湿度:50%±20%の場合)

- ◆ このばかりは、家庭でご使用いただくためにつくられたものです。品物の売買取引や、公にその物の目方を証明する場合は、このばかりをご使用にならないでください。

仕 様

品 番	KJ-110(S/M)	KJ-111(S/M)	KJ-210(S/M)
計量範囲	0~1kg	0~1kg	0~2kg
最小表示	1g	0.5g	1g
電 源	DC3V 単4形乾電池(R03)×2本		
オートパワーオフ	約6分		

※ デザイン仕様は予告なく変更することがあります。

<ごはんカロリーモード時>

品 番	KJ-110(S/M)	KJ-111(S/M)	KJ-210(S/M)
表示単位	2kcal	2kcal	2kcal
最大表示	1680kcal (1000g相当)	1680kcal (1000g相当)	3360kcal (2000g相当)

※ ごはんのカロリーについて

本器で表示される、ごはんのカロリーは文部科学省「日本食品標準成分表2010」に基づいて計算されている値になります。

保証書

販売店様へ

ご購入時に貴店にて、保証書の所定事項(お買い上げ日、販売店様欄に捺印)をご記入の上、お客様にお渡しください。

お客様へ

本書は、無料修理規定により無料修理を行うことをお約束するものです。お買い上げの日から下記保証期間中に故障が発生した場合は、本書をご提示のうえ、弊社お客様サービス相談室に修理をご依頼ください。※お客様の個人情報は、修理完了品の発送にのみ使用させていただきます。この間、お客様の個人情報は、第三者が不当に触れることのないよう、弊社規定に基づき、責任を持って管理致します。

品名	デジタルクッキングスケール KJ-110/KJ-111/KJ-210		
保証期間	お買い上げ日より1年		
お買い上げ日	年	月	日
お客様様	ご住所	_____	
	お名前	_____	様
	電話	()	
販売店	ご住所・店名	_____	
	電話	()	(印)



経済産業省令
適合マーク

輸入元 株式会社 **タニタ**

本社・お客様サービス相談室 〒174-8630 東京都板橋区前野町1-14-2

ホームページアドレス <http://www.tanita.co.jp>

お問い合わせ先

フリーダイヤル

0120-133821

携帯電話からはフリーダイヤルに繋がりません。
携帯電話からのお問い合わせはナビダイヤルをご利用ください。

ナビダイヤル

0570-783551

通話料はお客様負担となりますのでご了承ください。

受付時間 / 9:00~18:00 (祝日を除く月~金)

タニタ サービスセンター 〒014-0113 秋田県大仙市堀見内字下田茂木添28-1