TANITA
健康をはかる

スポーツ用メトロノーム
6940
取扱説明書 保証書付

お買い上げいただきまして、まことにありがとうございました。
ご使用前にこの取扱説明書をかならずお読みのうえ、正しくお使いください。
お読みになったあとも、いつでも見られるように保管してください。

使用上のご注意

この使用上のご注意では、製品を安全に正しくお使いいただき、あなたや他の人々への危害や財産の損失を未然に防止するために、いろいろな絵表示をしています。
その表示と意味は次のようになっています。内容をよく理解してから本文をお読みください。

⚠ 警告	この表示を無視して、誤った取り扱いをすると、人が死亡または重傷を負う可能性が想定される内容を表示しています。
⚠ 注意	この表示を無視して、誤った取り扱いをすると、人が傷害を負う可能性が想定される内容、および物的損害の発生が想定される内容を表示しています。
⚠	取り扱いに関して一般的な注意が必要な内容を表示しています。

⚠ **注意**

- 日頃より、運動(スポーツ)に慣れていない人が、いきなり急激な運動をするのは危険です。医師やトレーナーに相談してから始めてください。また、病気、その他治療中の場合も無理な運動をせずに医師の指示に従ってください。
- ピッチの速さは体力に応じて適度にするとともに、運動中に気分が悪くなったときは、直ちに運動を止め意志の判断を受けてください。
- 運動を始める前にピッチを確認し、運動時はピッチ音を聞くようにしてください。液晶パネルを見ながらの運動は危険ですので決してしないでください。

⚠

- 本製品は精密部品でできています。分解したり、落としたり強い衝撃を与えないでください。
- 湿気の多いところや水がかかるところでのご使用、保管は避けてください。
- 本体の汚れは、柔らかい布でふいてください。シンナーやベンジンなどは使用しないでください。

主な特長

- 音とマーク点滅で運動のペースをコントロール。
- ワンタッチでピッチ音は消したり、出したりできます。
- ピッチ設定は、毎分50～250ピッチ。(1ピッチ単位で設定)
- ピッチ機能の他に、ストップウォッチと時計機能付き。
- 首から下げられるひもが付いた、ハンディータイプ。

各部の名称

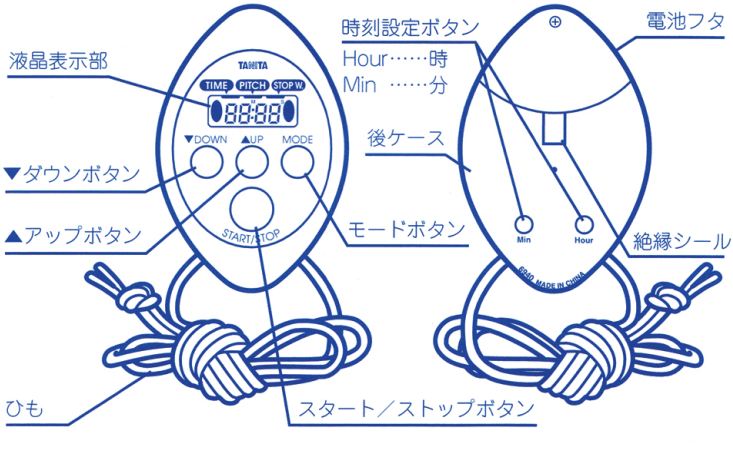

お使いになる前に

● **絶縁シールを抜いてください。**
電源が入り、時計表示になります。

☛ **注)絶縁シールを抜いた後、時計表示にならない場合は、電池フタ止めネジを外し電池交換の要領で電池を入れなおしてください。**

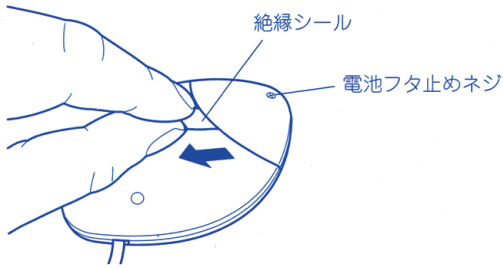

操作のしくみと表示の切り換え方

● 表示はモードボタンを押すごとに時計表示、ピッチ表示、ストップウォッチ表示と順番に切り換わります。電池を交換したときは時計表示になります。

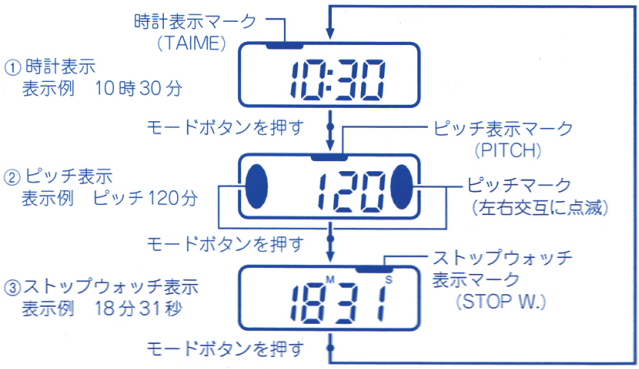

ご使用方法

■時計の合わせ方

● 時計表示になっていない場合は、モードボタンを押して時計表示に切り換えてください。本機は12時間制の時刻表示です。本体裏側の時刻設定ボタン(Hour、Minボタン)をそれぞれ押して時刻の時、分を合わせます。時刻設定ボタンは押し続けると早送りになります。

☛ **注)時刻設定ボタンはボールペンの先など細いもので押してください。**

■ピッチ計の使い方

● ピッチ数の設定
モードボタンを押してピッチ表示に切り換えてください。ピッチ数の設定は▲アップボタンまたは▼ダウンボタンを押して希望のピッチ数(毎分の数値)に合わせます。
このとき、▲アップボタンを押すと数値は増え、▼ダウンボタンを押すと数値は減ります。それぞれのボタンは押し続けると早送りになります。ピッチ数は毎分50～250ピッチの範囲で設定できます。

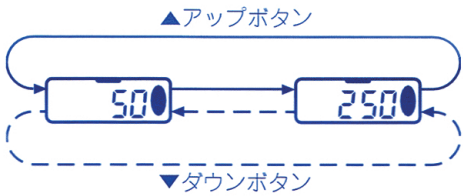

● ピッチ音のオン・オフ
モードボタンを押してピッチ表示に切り換えた場合、ピッチ音は出る状態になっています。ピッチ音を消したい場合は、スタート／ストップボタンを押します。
表示はそのままでピッチ音が消えます。再びピッチ音を出す場合は、スタート／ストップボタンを押します。ピッチマークはピッチ音の有無にかかわらず左右交互に点滅表示します。

☛ **注)ピッチ音は、ピッチ表示時のみで、他の表示のときはピッチ音は停止します。**

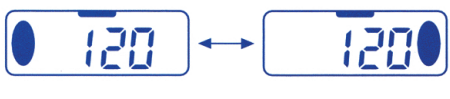

■ストップウォッチの使い方

- モードボタンを押してストップウォッチ表示に切り換えてください。
  スタート／ストップボタンを1回押すごとに、次のように動作が変わります。
- 計測は1秒単位で最大99分59秒までできます。99分59秒を超えると0秒からさらにカウントアップを続けます。計測中モードボタンにて表示を切り換えてもストップウォッチの動作には影響を与えません。

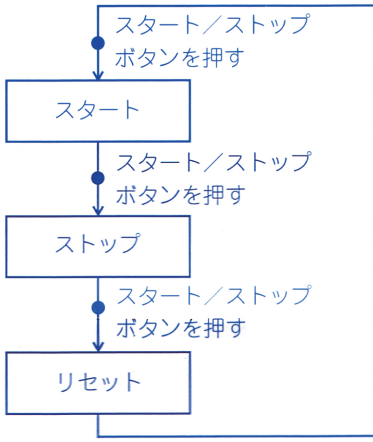

電池の交換

- 表示が薄くなったり消えたりしたときは、電池が消耗していますので新しい電池と交換してください。

①電池フタのネジをプラスドライバーではずします。
②電池フタを矢印Aの方向にはずし、古い電池を取り出します。
③電池の＋側を上にして、新しい、電池(CR2016)を矢印Bの方向で入れます。
④電池フタをかぶせてから、ネジをしめます。

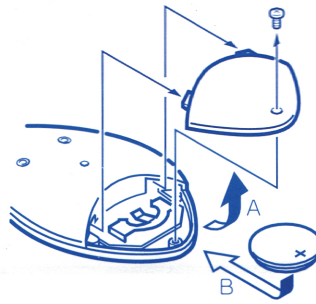

⑤電池を取り外したり、または交換した場合、表示は全点灯されシステムはリセットされます。あらたに時計を合わせてください。

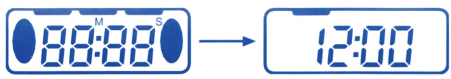

☛注）電池交換後、表示がおかしいなどの症状がでた場合は、電池を入れなおしてください。

- お買い上げのとき入っている電池は、工場出荷に機能を点検し、性能を検査するために使用したものですので、製品仕様よりは短いことがあります。

⚠ 警告

- **電池は火中に投じないでください。破裂する恐れがあります。**
- **電池は誤飲の危険がありますので、幼児には絶対にさわらせないでください。**
  万一、飲み込んだ場合には直ちに下記へ電話してご相談していただくか、または医師にご相談ください。

毒性等に関するお問い合わせ先
(財)日本中毒情報センター中毒110番
(大阪)0990-50-2499
(ダイヤルQ2)24時間対応

仕　様

- 名　　称　スポーツ用メトロノーム
- 形　　式　6940
- 表　　示　液晶表示
- 時計機能　12時間制(コロン点滅)
- 時計精度　月差±30秒(25℃にて)
- ピッチ設定　毎分50～250ピッチ(1ピッチ単位で設定)
- ピッチ音　有無切換可
- ストップウォッチ機能
  計測時間　最大99分59秒
  計測単位　1秒
- 電　　源　DC3V(CR2016ボタン電池1個)
- 電池寿命　約150時間(100ピッチ音で連続使用した場合)
- 外形寸法　75×50×15mm(高さ×幅×奥行)
- 質　　量　約28g(電池含む)
- 使用温度範囲　0℃～40℃

※ 仕様および外観は、改良のため予告なく変更することがありますので、ご了承ください。

アフターサービスについて

1. 保証書について

保証書は、取扱説明書に付いておりますので、必ず「販売店名、購入日」等の記入をお確かめになり、保証書内容をよくお読みいただき、大切に保管してください。保証期間は、お買い上げ日より1年間です。

2. 修理を依頼されるとき

- 保証期間中は、弊社お客様サービス相談室へお電話にてご連絡のうえ、保証書を添えて本機をお送りください。
- 保証期間が過ぎているときは、弊社お客様サービス相談室にご相談ください。修理によって商品の機能が維持できる場合は、ご希望により有料修理させていただきます。

3. ご不明な点は弊社営業所またはお客様サービス相談室にお問い合わせください。

タニタ ベストウェイトセンター
ベストウェイト健康講座
www.best-weight.ne.jp

株式会社 タニタ

本社・東京営業所	〒174-8630 東京都板橋区前野町1-14-2	☎03 (3558)8111(代表)
大阪営業所	〒577-0013 東大阪市長田中1-3-15	☎06 (6784)2811(代表)
名古屋営業所	〒460-0002 名古屋市中区丸の内2-19-20	☎052(201)6391(代表)
福岡営業所	〒816-0082 福岡市博多区麦野4-2-6	☎092(575)5761(代表)
仙台営業所	〒983-0852 仙台市宮城野区榴岡1-6-8	☎022(299)7161(代表)
札幌営業所	〒007-0834 札幌市東区北34条東22-1-35	☎011(786)5611(代表)

ホームページアドレス http://www.tanita.com

お問い合わせ先

フリーダイヤル 0120-133821

受付時間／9：00～17：00（土・日・祝祭日は除く）

お客様サービス相談室 〒174-8630 東京都板橋区前野町 1-14-2

<無料修理規定>

1、取扱説明書等の注意書に従った正常な使用状態で保証期間内に故障した場合には、無料修理させていただきます。

2、保証期間内に故障して無料修理をお受けになる場合には、弊社お客様サービス相談室にご連絡の上、商品と保証書をお送りください。

3、ご贈答品等で本保証書に必要事項が記入していない場合には、弊社お客様サービス相談室へご相談ください。

4、保証期間内でも次の場合には、有料修理になります。

イ、使用上の誤り及び不当な修理や改造による故障及び損傷

ロ、お買い上げ後の落下等による故障及び損傷

ハ、火災、地震、水害、落雷、ガス害、塩害その他の天災地変、公害や異常電圧による故障及び損傷

ニ、保証書の掲示がない場合

ホ、保証書にお買い上げの年月日、お客様名、販売店名の記入のない場合、あるいは字句を書き替えられた場合

5、保証書は、日本国内においてのみ有効です。

6、保証書は、再発行致しませんので紛失しないように大切に保管してください。

※ 保証書に明示した期間、条件のもとにおいて無料修理をお約束するものです。従ってこの保証書によって、お客様の法律上の権利を制限するものではありませんので、保証期間後の修理に付いてご不明の場合は、弊社お客様サービス相談室にお問い合わせください。

保　証　書

販売店様へ

ご販売時に貴店にて、保証書の所定事項(お買い上げ日、販売店様欄に捺印)をご記入のうえ、お客様にお渡しください。

お客様へ

本書は、無料修理規定により無料修理を行うことをお約束するものです。お買い上げの日から下記保証期間中に故障が発生した場合は、本書をご提示のうえ、弊社お客様サービス相談室に修理をご依頼ください。

品　名	6940　スポーツ用メトロノーム
保証期間	本体　お買い上げ日より1年
お買い上げ日	年　月　日
販売店	ご住所・店名　印 電話　（　）
お客様	ご住所 お名前　様 電話　（　）