

TANITA

健康をはかる

家庭用

デジタルクッキングスケール

1150 クレール

1152 プフル

1157 ペピタ

取扱説明書

保証書付

このたびは、タニタデジタルクッキングスケールをお買い上げいただき、まことにありがとうございます。この説明書をよくお読みいただき、正しくご使用ください。また本書は必要なときにすぐに取り出せるよう、大切に保管してください。

⚠ 取り扱い上のご注意

本書では、お使いになる人や他の人への危害、財産への損害を未然に防止するために、お守りいただきたいことを、次のように説明しています。本文をよくお読みいただき、本器を安全に正しくお使いください。



警告

この表示を無視して誤った取扱をすると、「人が死亡または重傷を負う恐れのある」内容を表示しています。



注意

この表示の欄は、「傷害を負う恐れまたは物的損害が発生する恐れのある」内容を表示しています。

⚠ 警告

- 電池は火中に投じないでください。
- 分解や改造は絶対にしないでください。

- ▶破裂する恐れがあります。
- ▶感電やけがの原因となります。

⚠ 注意

- 電池の「 \oplus ・ \ominus 」は正しく入れてください。
- 長期間使用しない場合は、乾電池をはずし保管してください。
- 過度の衝撃や振動を与えないでください。
- 温度変化の激しい場所での保管は避けてください。また、湿気の多い場所や水気のあるところに置かないでください。
- 10度以上の温度差がある場所に移動させた場合、2時間以上放置してからご使用ください。
- 直射日光の当たる場所や高熱発生器具（レンジ・オーブン・ストーブ等）の近くでのご使用は避けてください。
- はかりのすき間や穴に指を入れないでください。
- 輸送する場合は、本商品が入っていた箱をご使用ください。

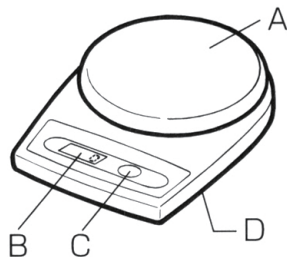
- ▶液もれや発熱、破裂の恐れがあり、機器の故障、けがなどの原因になることがあります。
- ▶液洩れによる接触不良の原因となることがあります。
- ▶破損の原因となります。
- ▶故障の恐れがあります。
- ▶正しい計量ができない場合があります。
- ▶故障、変形の恐れがあります。
- ▶ケガをする恐れがあります。
- ▶破損の恐れがあります。

お手入れについて

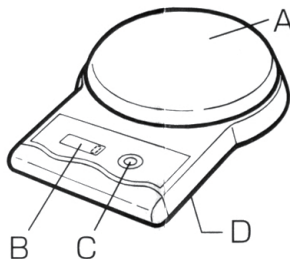
本体の汚れは、水洗いせずスポンジか柔らかい布に家庭用の中性洗剤を含ませて汚れを落とした後、乾いた柔らかい布で拭いてください。
※ベンジン、シンナー、漂白剤等の薬品は使わないでください。

各部の名称

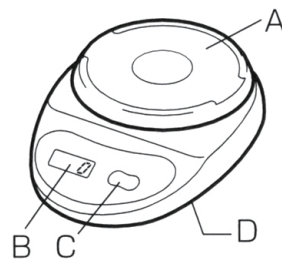
1150タイプ



1152タイプ



1157タイプ



A	計量皿
B	表示部
C	ON/TARE (風袋引き)/OFFボタン
D	バッテリーボックス

付属品の確認

◆下記の付属品が同梱されているか、ご確認ください。

☐単4乾電池 4本

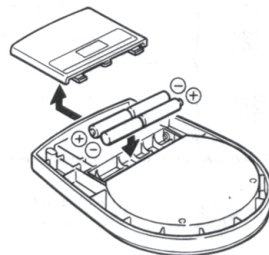
☐取扱説明書・保証書(本書)

正しい使い方

◆乾電池の入れ方

本体裏の蓋を開け、バッテリーボックスの中の指示にしたがって「 \oplus ・ \ominus 」を正しく入れてください。「 \oplus ・ \ominus 」の方向を間違えると液漏れ等が発生するおそれがあります。

※付属の乾電池は工場出荷時に納められたものですので、寿命が短くなっている場合があります。



◆通常計量

1. **ON/TARE/OFF** ボタンを押して電源をいれる。

8888

▼2秒後

0

2. 計量物を載せると重さが表示されます。

61

3. 計量物を降ろし **ON/TARE/OFF** ボタンを押すと表示が消えます。

◆正味計量（風袋引き）

1. **ON/TARE/OFF** ボタンを押して電源をいれる。

8888

▼2秒後

0

2. 容器を載せると容器の重さが表示されます。



142

3. **ON/TARE/OFF** ボタンを押すと「0」を表示します。

0

4. 計量物を載せると計量物だけの重さが表示されます。



73

5. 計量物と容器を降ろすと容器の重さがマイナス表示され、

ON/TARE/OFF ボタンを押すと「0」を表示します。

- 142

0

6. **ON/TARE/OFF** ボタンを押すと表示が消えます。

※ 必ず「0」表示を確認してから計量してください。
マイナス表示では計量しないでください。

※容器の重さと計量物の重さを合わせて最大計量（1000g）を超える
と EEEE が表示されます。

◆オートパワーオフ

本器は、電池を節約するため、同じ表示が約4.5分続くと自動的に電源が切れる、オートパワーオフ機能を備えています。

◆乾電池の交換

電池が消耗すると表示部に Lo を表示します。この場合には ON/TARE/OFF ボタンを押して電源を切った後、新しい乾電池と交換してください。乾電池は4本とも同時に使用推奨期限内の新しい単4（R03）乾電池と交換してください。また、アルカリ電池とマンガン電池の併用はおやめください。（液漏れなどにより故障の原因になります。）

精度の保証範囲

◆本器は計量法に定められた技術基準で製造し、厳重な検査のうえ出荷しております。
ご使用の場合は、はかれた重さに対して以下の範囲まで精度を保証します。

はかる量	精度保証
100gまではかる場合	±2g
100gをこえ500gまではかる場合	±4g
500gをこえ1000gまではかる場合	±10g

◆本器は、ご家庭での計量が主な目的ですので、品物の売買取引等にはご使用できません。

仕 様

アフターサービスについて

型 式	1150・1152・1157 デジタルクッキングスケール		
最大計量	1000g		
最小表示	0~100g	100~500g	500~1000g
	1g	2g	5g
電 源	DC6V 単4 (R03) ×4		
消費電流	最大 2.5mA		
オートパワーオフ	約4.5分		

※デザイン・仕様は予告なく変更することがあります。

1、保証書について

保証書は、この取扱説明書に付いておりますので必ず「販売店名、購入日」等の記入をお確かめになり、保証書内容をよくお読みいただき、大切に保管してください。保証期間はご購入日より1年間です。

(電池は保証外です)

2、修理を依頼されるとき

●保証期間中は弊社お客様サービス相談室へお電話にてご連絡の上保証書を添えて製品をお送りください。

●保証期間が過ぎているときは弊社お客様サービス相談室にご相談ください。
修理によって製品の機能が維持できる場合はご希望により有料修理させていただきます。

3、ご不明な点は弊社営業所またはお客様サービス相談室にお問い合わせください。

info: **ベストウェイト健康講座**  www.best-weight.ne.jp

検査合格印

総合検査



株式会社 **タニタ**

本社・東京営業所	〒174-8630	東京都板橋区前野町1-14-2	☎03 (3558)8111(代表)
大 阪 営 業 所	〒577-0013	東大阪市長田中1-3-15	☎06 (6784)2811(代表)
名 古 屋 営 業 所	〒460-0002	名古屋市中区丸の内2-19-20	☎052(201)6391(代表)
福 岡 営 業 所	〒816-0082	福岡市博多区麦野4-2-6	☎092(575)5761(代表)
仙 台 営 業 所	〒983-0852	仙台市宮城野区榴岡1-6-8	☎022(299)7161(代表)
札 幌 営 業 所	〒007-0834	札幌市東区北34条東22-1-35	☎011(786)5611(代表)

ホームページアドレス

<http://www.tanita.com>

お問い合わせ先

フリー
ダイヤル



0120-133821

受付時間 / 9:00~17:00 (土・日・祝祭日は除く)

お客様サービス相談室 〒174-8630 東京都板橋区前野町 1-14-2

経済省令
適合マーク



無料修理規定

- 1、取扱説明書等の注意書に従った正常な使用状態で保証期間内に故障した場合には、無料修理をさせていただきます。
 - 2、保証期間内に故障して無料修理をお受けになる場合には、弊社お客様サービス相談室にご連絡の上、商品と保証書をお送りください。
 - 3、ご贈答品等で本保証書に必要事項が記入していない場合には、弊社お客様サービス相談室へご相談ください。
 - 4、保証期間内でも次の場合には、有料修理になります。
 - イ、使用上の誤り及び不当な修理や改造による故障及び損傷
 - ロ、お買い上げ後の落下等による故障及び損傷
 - ハ、火災、地震、水害、落雷、ガス害、塩害その他の天災地変、公害や異常電圧による故障及び損傷
 - ニ、一般家庭以外（例えば、業務用の長時間使用、船舶の搭載）に使用された場合の故障及び損傷
 - ホ、保証書の提示がない場合
 - ヘ、保証書にお買い上げの年月日、お客様名、販売店名の記入のない場合、あるいは字句を書き替えられた場合
 - 5、保証書は、日本国内においてのみ有効です。
 - 6、保証書は、再発行致しませんので紛失しないように大切に保管してください。
- ※ 保証書に明示した期間、条件のもとにおいて無料修理をお約束するものです。従ってこの保証書によって、お客様の法律上の権利を制限するものではありませんので、保証期間後の修理についてご不明の場合は、弊社お客様サービス相談室にお問い合わせください。

保証書

販売店様へ

ご販売時に貴店にて、保証書の所定事項(お買い上げ日、販売店様欄に捺印)をご記入の上、お客様にお渡しください。

お客様へ

本書は、無料修理規定により無料修理を行うことをお約束するものです。お買い上げの日から下記期間中故障が発生した場合は、本書をご提示の上、弊社お客様サービス相談室に修理をご依頼ください。

品名	No.1150・No.1152・No.1157		
保証期間	本体	お買い上げ日より1年間	
お買い上げ日	年	月	日
販売店	住所・店名 電話 () (印)		
お客様	ご住所 お名前 様 電話 ()		