

# TANITA

健康をはかる

家庭用

## デジタルソーラークッキングスケール

# SD-001

取扱説明書 **保証書付**

このたびは、タニタデジタルソーラークッキングスケールをお買い上げいただき、まことにありがとうございます。この説明書をよくお読みいただき、正しくご使用ください。また本書は必要なときにすぐに取り出せるよう、大切に保管してください。

## ⚠️ 取り扱い上のご注意

本書では、お使いになる人や他の人への危害、財産への損害を未然に防止するために、お守りいただきたいことを、次のように説明しています。本文をよくお読みいただき、本器を安全に正しくお使いください。



### 警告

この表示を無視して誤った取扱をすると、「人が死亡または重傷を負う恐れのある」内容を表示しています。



### 注意

この表示の欄は、「傷害を負う恐れまたは物的損害が発生する恐れのある」内容を表示しています。



### 警告

● 分解や改造は絶対にしないでください。

▶ 感電やけがの原因となります。



### 注意

● インバータ式蛍光灯の近くでのご使用は避けてください。

▶ 正確に計れない場合があります。  
(1m以上離してご使用ください。)

● 計量する際はソーラー部が影にならないようご注意ください。

▶ 計量中に電源がOFFする場合があります

● 過度の衝撃や振動を与えないでください。

▶ 破損の原因となります。

● 温度変化の激しい場所での保管は避けてください。また、湿気の多い場所や水気のあるところに置かないでください。

▶ 故障の恐れがあります。

● 10度以上の温度差がある場所に移動させた場合、2時間以上放置してからご使用ください。

▶ 正しい計量ができない場合があります。

● 直射日光の当たる場所や高熱発生器具(レンジ・オーブンストープ等)の近くでのご使用は避けてください。

▶ 故障、変形の恐れがあります。

● はかりのすき間や穴に指を入れないでください。

▶ けがをする恐れがあります。

● ソーラー部を持って持ち運びしないでください。

▶ 故障や破損、けがをする恐れがあります

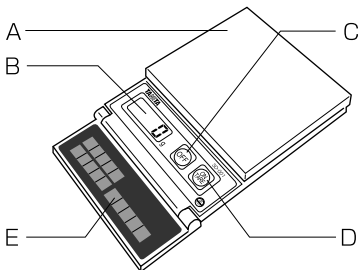
● 輸送する場合は、本商品が入っていた箱をご使用ください。

▶ 破損の恐れがあります。

## お手入れについて

本体の汚れは、水洗いせずスポンジか柔らかい布に家庭用の中性洗剤を含ませて汚れを落とした後、乾いた柔らかい布で拭いてください。  
※ベンジン、シンナー、漂白剤等の薬品は使わないでください。

## 各部の名称



A	計量皿
B	表示部
C	OFFボタン
D	ON/TAREボタン
E	ソーラー部

## 付属品の確認

◆下記の付属品が同梱されているか、ご確認ください。

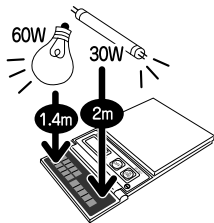
取扱説明書・保証書（本書）

## 正しい使い方

◆ご使用になる明るさの目安

本器と光源の距離は、60Wの白熱電球は1.4m以内、30Wの蛍光灯では2m以内でご利用ください。


※明るさが不十分な場合、**Lo**と表示されたり、何も表示されません。




## ◆通常計量

1. ソーラー部を開きます。

※ 開いて数秒お待ちください。

2.  ボタンを押し電源をいれます。

3. 計量物を載せると重さが表示されます。

4. 計量物を降ろし  ボタンを押すと表示が消えます。



0.000 ▶

▼約3秒後

0

51


## ◆正味計量（風袋引き）

1. ソーラー部を開きます。


※ 開いて数秒お待ちください。


2.  ボタンを押し電源をいれます。

3. 容器を載せると容器の重さが表示されます。

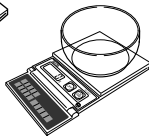
4.  ボタンを押すと「0」を表示します。

5. 計量物を載せると計量物だけの重さが表示されます。

6. 計量物と容器を降ろすと容器の重さがマイナス表示され、 ボタンを押すと「0」を表示します。

7.  ボタンを押すと表示が消えます。

※ 必ず「0」表示を確認してから計量してください。  
マイナス表示では計量しないでください。



0.000 ▶

▼約3秒後

0

141

0

73

- 141

0

※容器の重さと計量物の重さを合わせて最大計量（1000g）を超えると **EEEE** が表示されます。また-1000g以下になると **-----** が表示されます。

### ◆オートパワーオフ

本器は、同じ表示が約10分続くと自動的に電源が切れる、オートパワーオフ機能を備えています。

### ◆「故障かな!?’と思ったら修理を依頼される前に次のことをご確認ください

#### 現象

- ・電源を入れても表示が出ない
- ・数値が変化しない
- ・ **Lo** と表示される

#### ご確認ください

- ・ソーラー部が影になっていませんか？  
影にならないようご使用ください。
- ・光源が暗すぎたり、距離が遠すぎませんか？  
明るい光源の近くでご使用ください。

## 精度の保証範囲

◆本器は計量法に定められた技術基準で製造し、厳重な検査のうえ出荷しております。ご使用の場合は、はかられた重さに対して下表の範囲まで精度を保証します。

◆本器は、ご家庭での計量が主な目的ですので、品物の売買取引や、公にその物の目方を証明する場合にはご使用できません。

はかる量	精度保証
500gまではかる場合	±2g
500gをこえ1000gまではかる場合	±4g

# 仕 様

型 式	SD-001	
最大計量	1000g	
最小表示	0~500g	500~1000g
	1g	2g
電 源	ソーラーバッテリー	
消費電流	最大 20 $\mu$ A	
オートパワーオフ	約10分	

※デザイン・仕様は予告なく変更することがあります。

# アフターサービスについて

## 1、保証書について

保証書は、この取扱説明書に付いておりますので必ず「販売店名、購入日」等の記入をお確かめになり、保証書内容をよくお読みいただき、大切に保管してください。保証期間はお買い上げ日より1年間です。(電池は保証外です)

## 2、修理を依頼されるとき

●保証期間中は弊社お客様サービス相談室へお電話にてご連絡の上保証書を添えて製品をお送りください。

●保証期間が過ぎているときは弊社お客様サービス相談室にご相談ください。

修理によって製品の機能が維持できる場合はご希望により有料修理させていただきます。

## 3、ご不明な点は弊社お客様サービス相談室にお問い合わせください。

info: **ベストウェイト健康講座**  [www.best-weight.ne.jp](http://www.best-weight.ne.jp)

## 株式会社 **タニタ**

本社・東京営業所 〒174-8630 東京都板橋区前野町1-14-2 ☎03 (3558)8111(代表)  
大 阪 営 業 所 〒577-0013 東大阪市長田中1-3-15 ☎06 (6784)2811(代表)  
名古屋営業所 〒460-0002 名古屋市中区丸の内2-19-20 ☎052(201)6391(代表)  
福岡営業所 〒816-0082 福岡市博多区麦野4-2-6 ☎092(575)5761(代表)  
仙台営業所 〒983-0852 仙台市宮城野区榴岡1-6-8 ☎022(299)7161(代表)  
札幌営業所 〒007-0834 札幌市東区北34条東2-1-35 ☎011(786)5611(代表)

ホームページアドレス <http://www.tanita.co.jp>

お問い合わせ先

フリー  
ダイヤル



**0120-133821**

受付時間 / 9:00~18:00 (土・日・祝祭日は除く)

お客様サービス相談室 〒174-8630 東京都板橋区前野町1-14-2

経済省令  
適合マーク



## 無料修理規定

- 1、取扱説明書等の注意書に従った正常な使用状態で保証期間内に故障した場合には、無料修理をさせていただきます。
  - 2、保証期間内に故障して無料修理をお受けになる場合には、弊社お客様サービス相談室にご連絡の上、商品と保証書をお送りください。
  - 3、ご贈答品等で本保証書に必要事項が記入していない場合には、弊社お客様サービス相談室へご相談ください。
  - 4、保証期間内でも次の場合には、有料修理になります。
    - イ、使用上の誤り及び不当な修理や改造による故障及び損傷
    - ロ、お買い上げ後の落下等による故障及び損傷
    - ハ、火災、地震、水害、落雷、ガス害、塩害その他の天災地変、公害や異常電圧による故障及び損傷
    - ニ、一般家庭以外（例えば、業務用の長時間使用、船舶の搭載）に使用された場合の故障及び損傷
    - ホ、保証書の提示がない場合
    - ヘ、保証書にお買い上げの年月日、お客様名、販売店名の記入のない場合、あるいは字句を書き替えられた場合
  - 5、保証書は、日本国内においてのみ有効です。
  - 6、保証書は、再発行致しませんので紛失しないように大切に保管してください。
- ※ 保証書に明示した期間、条件のもとにおいて無料修理をお約束するものです。従ってこの保証書によって、お客様の法律上の権利を制限するものではありませんので、保証期間後の修理についてご不明の場合は、弊社お客様サービス相談室にお問い合わせください。

# 保証書

販売店様へ \_\_\_\_\_

ご購入時に貴店にて、保証書の所定事項(お買い上げ日、販売店様欄に捺印)をご記入の上、お客様にお渡しください。

お客様へ \_\_\_\_\_

本書は、無料修理規定により無料修理を行うことをお約束するものです。お買い上げの日から下記期間中故障が発生した場合は、本書をご提示の上、弊社お客様サービス相談室に修理をご依頼ください。

品名	SD-001		
保証期間	本体	お買い上げ日より1年間	
お買い上げ日	年	月	日
販売店	住所・店名		
	電話	( )	印
お客様	ご住所		
	お名前		様
	電話	( )	