TANITA

リモコンヘルスメーター

System 401

取扱説明書



このたびは、タニタデジタルヘルスメーターを、お買いあげいただき、まことにありがとうございます。タニタデジタルヘルスメーターを正しく、ご使用いただくために、取扱説明書をよくお読みください。
本品は、精密機器につき絶対に分解はしないでください。

各部のよびかた

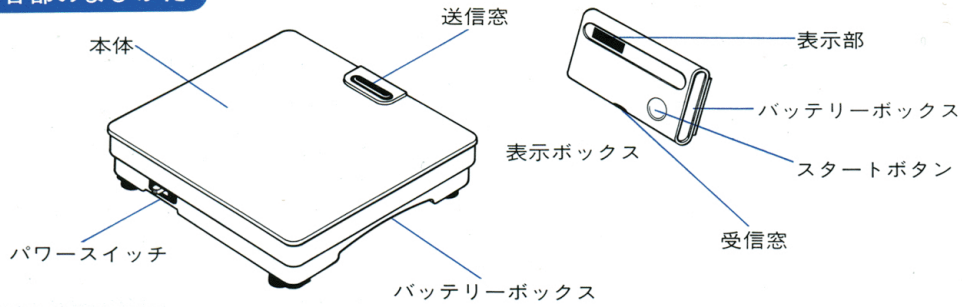

ご使用の前に

本品には、電池がついていませんので、ご近所でご買求めの上ご使用下さい。尚、コードレスタイプなので電池は表示ボックスと本体の両方にお入れ下さい。又、電池はなるべく性能の良い物をお使い下さい。

使用電池　表示ボックス：006P　　1本
　　本　　体：単3乾電池4本

(1)表示ボックスに電池を入れる。

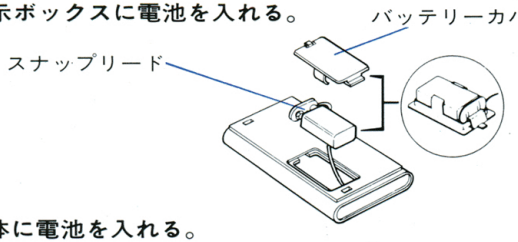

表示ボックス裏面のバッテリーカバーをはずし電池を正しい向きにお入れ下さい。

(2)本体に電池を入れる。

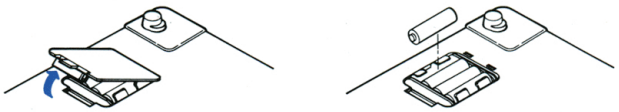

●パワースイッチをOFFにし、本体裏面のバッテリーカバーをはずし電池を正しい向きにお入れください。

(3)本体に荷重を加えないようにしてパワースイッチをＯＮにする。



万一、左図の様に、はかりの上面にさわりながら、スイッチを押しますと－0.5とか－1.0とかの「マイナスの表示」をする事があります。この時は再度パワースイッチをOFFにし約5秒後ONにしてください。

(4)表示ボックスの取付

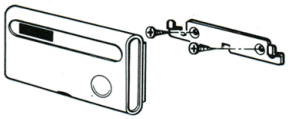

(5)表示の確認

本体に乗り表示ボックスのスタートボタンを押し一旦降りたあと0.0が表示されると準備が完了です。

ご使用順序



①乗る
送信窓のランプが点滅します。

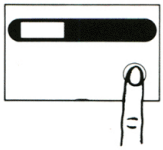

②表示ボックスのスタートボタンを押してください。
HELOのあと体重が表示されます。

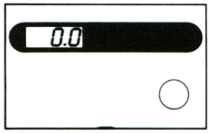

③ハカリから降りると0.0が表示されます。

ご使用上の注意

(1)下記の場合〝Err〟表示しますのでご注意ください。

①表示ボックスが受信エリアからはずれた場合。

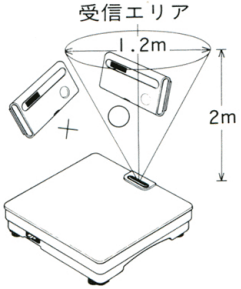

②表示ボックス・受信窓と本体送信窓の間に障害物があった場合。

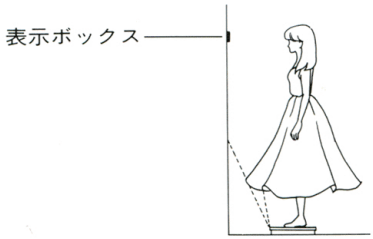

③本体の電池がなくなった時、又はパワースイッチがOFFになっていた場合。
④表示ボックスのスタートボタンを押し、５秒以内に本体に乗らない場合。

(2)測定が終りハカリから降りた時0.0にならない場合は本体のパワースイッチを一旦OFFにし本体に荷重をかけないで約５秒後ＯＮにしてください。

(3)このハカリは自動ゼロ調整システムが組み込まれておりますので、ご使用にならない時ははかりを壁に立て掛けたり、はかりの上に物を乗せないで下さい。

(4)他の赤外線使用のリモートコントロールシステムのそばで使用しますと誤動作することがあります。

(5)マイクロコンピューターや乾電池を使用していますので、湿気の多い所や、水けのある所に置かないで下さい。

(6)このデジタルヘルスメーターは、畳やジュータン等の上では正確な測定が出来ませんので堅い平らな所に置いてお使いください。

(7)水でぬれた時は、乾いた布で拭き、汚れた時は、水又は家庭用洗剤を湿した布で拭き、その後、乾いた布で拭き取って下さい。熱湯、ベンジン、シンナー等は使用しないでください。

(8)このハカリは室内でご使用下さい。

電池交換について

● **表示部**　表示が〝BATT〟となりますと電池がなくなったことを表わします。すぐに取り替えてください。

●本　体　送信窓の点滅ランプが点灯しつづけた状態は、電池がなくなったことを表わします。すぐに取り替えてください

System401の特徴

(1)リモートコントロール方式採用
マイコン内蔵見やすさ、使いやすさを追求したコードレスリモートコントロール方式採用。

(2)ステップオン自動調整システム
1時間に1回自動的に0調整を行なっております、乗るときの0調整などは必要ありません。

(3)バッテリーチェッカーシステム
電池がなくなると、表示部が〝BATT〟となり、バッテリーの交換時期を知らせます。

(4)表示ボックスを手に持って測定することが出来とても便利です。

(5)このデジタルヘルスメーターは136kgまではかれます。(最大計量136kg)

TANITA System401保証書

本書は、本書記載内容(裏面記載)で無料修理を行なうことをお約束するものです。
お買上げの日から下記期間中故障が発生した場合は、本書をご提示のうえ、お買上げの販売店に修理をご依頼ください。

品　番		
保証期間	本　体	お買上げ日より 6ヶ月
お買上げ日	昭和　年　月　日	
お客様	ご住所	
	お名前	様
	電　話　(　)	
販売店	住所・店名	
	電話　(　)	

株式会社 タニタ
〒174 東京都板橋区前野町1-14-2 ☎03(558)8111(代表)

〈無料修理規定〉

1.取扱説明書、本体貼付ラベル等の注意書に従った正常な使用状態で故障した場合には、無料修理致します。

2.保証期間内に故障して無料修理をお受けになる場合には、商品と本書をご持参ご提示のうえ、お買上げの販売店にご依頼ください。

3.ご贈答品等で本保証書に記入してあるお買上げの販売店に修理がご依頼できない場合には、弊社営業所へご相談ください。

4.保証期間内でも次の場合には有料修理になります。

㋑ 使用上の誤り及び不当な修理や改造による故障及び損傷

㋺ お買い上げ後の落下等による故障及び損傷

㋩ 火災、地震、水害、落雷、その他の天災地変、公害や異常電圧による故障及び損傷

㋥ 一般家庭用以外(例えば、業務用の長時間使用、船舶の搭載)に使用された場合の故障及び損傷

㋭ 本書の提示がない場合

㋬ 本書にお買上げ年月日、お客様名、販売店名の記入のない場合、或いは字句を書き替えられた場合

5.本書は日本国内においてのみ有効です。

6.本書は再発行致しませんので紛失しないよう大切に保存してください。

修理メモ

※この保証書は、本書に明示した期間、条件のもとにおいて無料修理をお約束するものです。従ってこの保証書によって、お客様の法律上の権利を制限するものではありませんので、保証期間経過後の修理についてご不明の場合は、お買上げの販売店又は弊社営業所にお問合わせください。

精度の保証範囲

● このデジタルヘルスメーターは最小表示500gですが下記の範囲まで精度を保証します。

120kgまではかる場合	± 1 kg
120kgをこえ136kgまではかる場合	±1.5kg

● このデジタルヘルスメーターは体重を計ることが主な目的ですので品物の売買取引やその他の目方を証明する場合にはお使いになれませんが、学校や病院等で体重を測定し証明する場合は差しつかえありません。

通産省令
適合マーク



検査合格証

精度検査	構造検査	総合検査
		

株式会社 タニタ

本社・東京営業所	〒174 東京都板橋区前野町1-14-2	☎03 (558)8111(代表)
大阪営業所	〒550 大阪市西区立売堀1-4-11	☎06 (541)3151(代表)
名古屋営業所	〒466 名古屋市昭和区田面町2-44	☎052(762)2241(代表)
福岡営業所	〒812 福岡市博多区博多駅南4-3-3	☎092(431)2298(代表)
札幌出張所	〒060 札幌市中央区北六条西24-3	☎011(641)8111(代表)
仙台出張所	〒980 仙台市荒町146	☎022(262)2891(代表)
広島出張所	〒733 広島市西区三篠町1-2-24	☎082(238)7031(代表)

消費者サービスセンター 〒174 東京都板橋区前野町1-14-2 ☎03 (967)9655

※お願い=ご不審の点がありましたら、お買い上げ販売店、または弊社へお問合せください。