

TANITA®

健康をはかる

取扱説明書 保証書付

無線温湿度センサー

TC-OP01



本書に記載されているイラストはイメージ図です。





お願い

誤った使い方をしますと、重大な事故につながるおそれがあります。この取扱説明書をよくお読みいただき、正しく安全にご使用ください。また、必要なときにはすぐに取り出せるよう、身近に大切に保管してください。

このたびは「無線温湿度センサーTC-OP01」をお買い上げいただきありがとうございます。

安全上のご注意

この説明書では、本器を安全に正しくお使いいただき、あなたや他の人々への危害や財産への損害を防止するためにいろいろな絵表示で説明しています。

 警告	この表示の欄は「死亡または重傷を負うおそれのある」内容です。
 注意	この表示の欄は「傷害を負うおそれまたは物的損害が発生するおそれのある」内容です。
 禁止	してはいけない「禁止」内容です。
 必ず守る	「必ず守っていただく」内容です。
お願い	本器を最良の状態を保つために守っていただきたい内容です。
お知らせ	本器の使用・点検に関連して、お客様に知っていただきたい補足事項です。

警告



禁止

- ・電池を乳幼児の手の届く場所に置かない
誤飲のおそれがあります。
- ・電池は火中に投じない
破裂してけがをするおそれがあります。
- ・航空機内や病院など、無線機器の使用が禁止された区域内では絶対に使用しない
業務用として航空機内や病院などで使用するための機能を備えておりませんので、機器類の誤作動による重大な事故の原因になるおそれがあります。
- ・体内埋め込み型医療機器を使用の場合は、本器の使用について主治医に相談する
電波により体内埋め込み型医療機器の動作に影響を与えるおそれがあります。

注意



禁止

- ・充電式の電池は使用しない
- ・新しい電池と古い電池、種類の違う電池を同時に使用しない
液漏れや発熱、破裂のおそれがあり、本器の故障、けがなどの原因になります。
- ・携帯電話、無線LANルーターなど電波を発する機器の近くで使用しない
誤動作を起こして測定できないおそれがあります。

取り扱い/保管/お手入れについて

取り扱い/保管について



禁止

- ・絶対に分解しない
- ・倒したり、高いところから落とさない
- ・過度の衝撃や振動を与えない
故障するおそれがあります。



必ず守る

- ・高濃度のシンナー、ラッカー、酢、アンモニア、一酸化炭素などがある環境下で保管しない
故障するおそれがあります。



必ず守る

- ・壁や浴室タイルなどに設置する場合は、落下しないよう市販のクギ、吸盤フックなどの器具にしっかり固定する
- ・暖房器具に近い場所、高温になるところ、温度・湿度の変化の激しい場所では保管しない
故障するおそれがあります。

お手入れについて



必ず守る

- ・アルコールや熱湯、シンナーやベンジンなどは使用しない
故障や部品の割れ・変色などのおそれがあります。
本器の汚れは、柔らかい布で拭いてください。

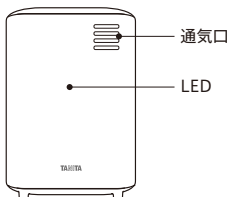
⚠ 防塵・防水上のご注意

本器はJIS規格のIP65(防塵・防水性能)を満たすよう設計されていますが、使用状況により防塵・防水性能の維持が困難になる場合があります。また、破損や故障の原因になったり、正しい測定ができなくなります。以下の内容を守ってご使用ください。

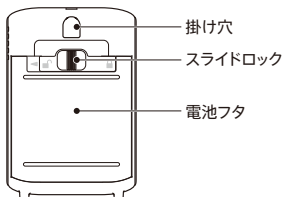
- ・電池フタが外れた状態では使用しないでください。
- ・電池フタのスライドロックはしっかりと閉じてください。
- ・40℃以上のお湯や蒸気をかけないでください。
- ・水に浸けないでください。
- ・通気口内部のセンサーが水で濡れている場合、乾くまでは温度・湿度が正しく表示できないことがあります。
- ・砂・ほこりなどの多いところで電池フタを開閉しないでください。

各部の名称/付属品

表面



裏面



付属品

- 取扱説明書(本書)保証書付
- お試し用電池(単3形アルカリ乾電池LR6×3本)
- 子機番号/設定場所シール×1枚

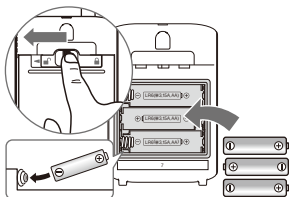
※不足しているものがございましたら、弊社お客様サービス相談室にご連絡ください。
(裏表紙参照)

※本器はタニタオンラインショップでも購入できます。

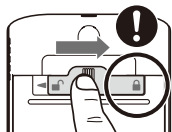
お知らせ

- ・本器は単体ではご使用になれません。
- ・本器の測定値は親機に表示されます。
- ・測定結果を表示する親機との接続方法は、コンディションセンサーTC-400シリーズの取扱説明書(☞P.6)をご確認ください。

電池を入れる



- 1 親機が近くにある状態でスライドロックを解除して電池フタを外し、電池を入れます。



- 2 電池フタを閉め、スライドロックをしっかりとロックします。
温度と湿度の送信を開始します。
(送信中は子機のLEDが断続的に速く点滅し、親機が受信に成功すると1分に1度点滅します。)



必ず守る

電池フタのスライドロックはしっかりと閉じてください。
水や粉塵が浸入し故障するおそれがあります。

電池の残量が少なくなったときは、すみやかに新しい単3形アルカリ乾電池と交換してください(必ず3本すべて)。

⚠ 注意



禁止

充電式の電池を使用しない

公称電圧が1.2V以下の充電式電池は、本器の動作に必要な電圧が得られないため、誤動作や故障の原因となります。必ず指定の電池(単3形アルカリ乾電池)を使用してください。

新しい電池と古い電池、種類の違う電池を同時に使用しない
マンガン乾電池を使用しない

液漏れや発熱、破裂のおそれがあり、本器の故障、けがなどの原因になります。



必ず守る

電池を入れるときは、極性(⊕、⊖)の方向を間違わない

液漏れなどで、床などを汚損するおそれがあります。
(長期間ご使用にならない場合は、電池を本器から取り外してください。)

お知らせ

- ・付属の「お試し用電池」は工場出荷時に納められたものですので、寿命が短くなっている場合があります。
- ・使用済み電池はお住まいの市町村区の廃棄方法に従って処分してください。

設置する

直射日光やエアコン、加湿器などの送風が当たらない場所に設置してください。

設置してから約30分後に正しい値を表示します。

通気口をふさがないように設置してください。

正確な温度、湿度が表示されません。

測定結果を送信できる距離は、見通しのよいところで約50mです。

障害物がある場合、電波の伝達距離が短くなります。また、親機や子機の近くに電波を発する機器があると、測定結果が送受信できない場合があります。

故障かな？

症状	考えられる原因	処置	参照ページ
親機に ☑が点灯した	電池の残量が少なくなっている	電池の向きを確かめて、指定の新しい電池を入れてください。	P.5
温度や湿度が異常に高い、あるいは低い	直射日光やエアコン、加湿器などの送風が当たっている センサーが水に濡れている	設置場所を変更してください。 センサーが乾くまでは温度・湿度が正しく表示されないことがあります。	P.3/6

仕様

測定範囲	温度	-30.0~60.0℃ 0.1℃単位
	湿度	0.0~100.0% 0.1%単位
使用温湿度範囲	温度	-30.0~60.0℃
	湿度	0.0~100.0%
精度	温度	10.0~50.0℃ ±1.0℃ それ以外±2.0℃
	湿度	10.0~90.0% ±5.0% それ以外±10.0%
通信方式	特定小電力無線	
通信距離	約50m(見通しのよい空間距離)	
防塵防水保護等級	IP65*	
電源	DC4.5V 単3形アルカリ乾電池(LR6)×3本	
電池寿命	約1年(機器の使用状況や環境などによる)	
寸法・質量	約幅73×高さ107×奥行31mm 約111g(乾電池含まず)	
主な材質	ABS、ABS+PC	

付属品 お試用電池(単3形アルカリ乾電池LR6×3本)、取扱説明書(保証書付)

※IP65とは「粉塵が内部に侵入するのを完全に防止するもの」「あらゆる方向からのふん流水を受けても有害な影響がないもの」というJIS C 0920の規格です。

※湿度の高いところで長期間保管すると、湿度精度に影響する場合があります。

・本器は工事設計認証を取得した無線設備を内蔵しています。日本国内でご使用ください。

・デザインおよび仕様は予告なく変更する場合があります。

アフターサービスについて

1. 保証書について

保証書は、必ず「販売店名、お買い上げ日」などの記入をお確かめになり、保証内容をよくお読みいただき、大切に保管してください。保証期間は、お買い上げ日より1年です。

2. 修理を依頼される時

- 保証期間中は、弊社お客様サービス相談室にご連絡のうえ、本器に保証書を添えてお送りください。
- 保証期間が過ぎているときは、弊社お客様サービス相談室にご相談ください。修理によって本器の機能が維持できる場合は、ご希望により有料修理させていただきます。

3. ご不明な点は弊社お客様サービス相談室にお問い合わせください。

無料修理規定

1. 取扱説明書などの注意書きに従った正常な使用状態で保証期間内に故障した場合には、無料修理をさせていただきます。
 2. 保証期間内に故障して無料修理をお受けになる場合には、弊社お客様サービス相談室にご連絡のうえ、本器と保証書をお送りください。
 3. ご贈答品などで保証書に必要事項が記入されていない場合には、弊社お客様サービス相談室にご相談ください。
 4. 保証期間内で次の場合には、有料修理になります。
 - イ、使用上の誤りおよび不当な修理や改造による故障および損傷
 - ロ、お買い上げ後の落下などによる故障および損傷
 - ハ、火災、地震、水害、落雷、ガス害、塩害その他の天災地変、公害や異常電圧による故障および損傷二、保証書の提示がない場合
ホ、保証書にお買い上げ年月日、お客様名、販売店名の記入のない場合、あるいは字句を書き替えられた場合
 5. 保証書は、日本国内においてのみ有効です。
 6. 保証書は、再発行いたしませんので紛失しないよう大切に保管してください。
- ※保証書に明示した期間、条件のもとにおいて無料修理をお約束するものです。従ってこの保証書によって、お客様の法律上の権利を制限するものではありません。保証期間が過ぎている場合の修理については、弊社お客様サービス相談室にお問い合わせください。

株式会社 **TANITA**

本社・お客様サービス相談室 〒174-8630 東京都板橋区前野町1-14-2

ホームページアドレス <http://www.tanita.co.jp>

お問い合わせ先

フリーダイヤル  **0120-133821**

携帯電話からはフリーダイヤルにつながりません。
携帯電話からのお問い合わせはナビダイヤルをご利用ください。

ナビダイヤル  **0570-783551**

通話料はお客様負担となりますのでご了承ください。

受付時間/9:00～18:00(祝日を除く月～金)

タニタ サービスセンター 〒014-0113 秋田県大仙市堀見内字下田茂木添28-1

TANITA 保証書

販売店様へ

ご購入時に貴店にて、保証書の所定事項(お買い上げ日、販売店様欄に捺印)をご記入のうえ、お客様にお渡しください。

お客様へ

本書は、無料修理規定により無料修理を行うことをお約束するものです。お買い上げ日から下記保証期間中に故障が発生した場合は、本書をご提示のうえ、弊社お客様サービス相談室に修理をご依頼ください。

※お客様の個人情報は、修理完了品の発送にのみ使用させていただきます。この間、お客様の個人情報は、第三者が不当に触れることのないよう、弊社規定に基づき、責任を持って管理いたします。

品名	無線温湿度センサー TC-OP01		
保証期間	本体 お買い上げ日より 1年		
お買い上げ日	年	月	日
お客様	お名前		様
	ご住所		
	お電話		()
販売店	住所・店名		
	電話	()	(印)