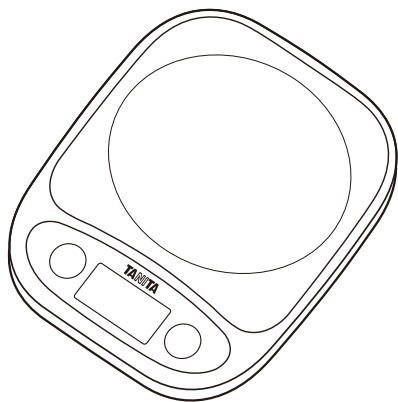
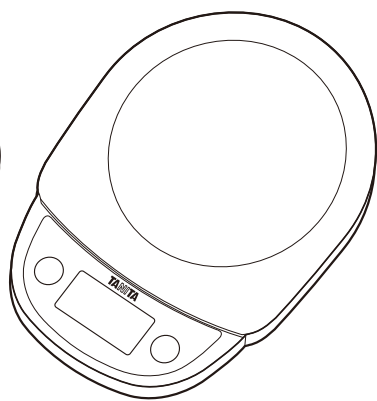


取扱説明書 **保証書付**
デジタルクッキングスケール
KD-312/KD-313



KD-312



KD-313

本書に記載されているイラストはイメージ図です。

このたびは、デジタルクッキングスケールをお買い上げいただき、まことにありがとうございます。この説明書をよくお読みいただき、正しくご使用ください。また本書は必要なときにすぐに取り出せるよう、大切に保管してください。

安全上のご注意

ご使用になる人や他の人への危害、財産への損害を未然に防止するため、安全に関する重要な内容を記載しています。ここに示す内容をよくお読みいただき、本器を正しくご使用ください。



警告

この表示の欄は「死亡または重傷を負うおそれのある」内容です。



注意

この表示の欄は「傷害を負うおそれまたは物的損害が発生するおそれのある」内容です。



禁止

してはいけない「禁止」内容です。



必ず守る

「必ず守っていただく」内容です。

- ※1: 重傷とは失明やけが、やけど(高温・低温)、感電、骨折、中毒などで後遺症が残るもの、および治療に入院・長期の通院を要するものをさします。
- ※2: 傷害とは、治療に入院や長期の通院を要さないけが・やけど・感電などをさします。
- ※3: 物的損害とは、家屋・家財などへの拡大損害をさします。



警告

ご使用前および使用中に本器に異常が確認されたら使用しない
異常があるままご使用になると、けがや事故が発生するおそれがあります。

乳幼児や子供の手が届くところに保管しない

乳幼児や子供だけで使用させない

電池や小さい部品を飲み込み、窒息するおそれがあります。

また感電やけがをするおそれがあります。

本器や電池を加熱しない

本器の変形や電池の発火により、けがや火災のおそれがあります。

表示部を押さない

本器が破損して、けがをするおそれがあります。

本器に強い衝撃を与えない

本器を落とす、または本器に物を落とすなど、強い衝撃を与えないでください。

本器が破損して、けがをするおそれがあります。

隙間や穴に指を入れない

けがをするおそれがあります。



禁止



注意

分解や改造をしない

けがや感電のおそれがあります。

新しい電池と使用済み電池、種類の違う電池を同時に使用しない

電池を入れるときは、極性(+)、(-)を間違えて入れない

長時間使用しない場合は、電池を入れたままにしない

電池の取り付け、交換はぬれた手で行わない

・液もれや発熱、破裂により、本器の故障、けがなどのおそれがあります。

・電池の中の液が皮膚や衣服についた場合はきれいな水で洗い流してください。

・万一、目に入った場合は、すぐにきれいな水で洗い流して、医師の診察を受けてください。

・液もれなどで、床などを汚損するおそれがあります。



禁止

使用上のご注意

以下の内容を守らないと本器の破損や故障のおそれがあります。

以下に示すところで本器を保管、使用しない

- ・直射日光のあたるところ
- ・熱を発生する器具に近いところ
- ・温度変化の激しいところ
- ・湿気の多いところ
- ・ほこりの多いところ

過度の衝撃や振動を与えない

本器の破損や故障のおそれがあります。

指定の電池以外使用しない

充電式電池を使用しない

公称電圧が1.2V以下の充電式電池は、本機の動作に必要な電圧が得られないため、誤動作や故障のおそれがあります。
必ず指定の電池を使用してください。

アルコールや熱湯、ベンジン、シンナー、漂白剤などの薬品は使用しない

破損や変形、変色のおそれがあります。

高温・低温の計量物を直接計量皿に載せない
本器の破損や故障のおそれがあります。

本器をぬらさない

防水ではありませんので、誤動作や故障のおそれがあります。

すべりやすいところでは使用しない

計量物が落下し破損するおそれがあります。

隙間や穴に異物を入れない

破損や故障のおそれがあります。

正しいはかりかた

硬く平らで振動のないところで使用する

空調の風が直接あたるところで使用しない

通信機能付きの機器、電磁波を発生する家電製品、および強力な電磁波のある環境では使用しない
本器が誤動作して電池寿命に影響を及ぼすおそれや、正確に測定できないおそれがあります。
電子レンジ、IH調理器、ワイヤレス通信機器、電線、発電所、電波塔などから可能な限り遠くに離れてご使用ください。

10℃以上の温度差がある場所に移動させた場合、2時間以上放置してから使用する
温度変化により表示が変化するおそれがあります。

載せ始めてから1秒以内に最小表示以上載せる

0g表示中に粉などをゆっくり少しずつ載せると表示が変化しない場合があります。少し多めに載せて、後から減らしてください。または、はかりに載せるスピードを速めにしてください。

取引や証明を目的として使用しない

このはかりは、家庭でご使用いただくためにつくられたものです。品物の売買取引や、公にその物の目を証明する場合は、このはかりをご使用しないでください。

お手入れについて

1. 水または中性洗剤に浸して固く絞ったやわらかい布で汚れを落としてください。
2. 乾いたやわらかい布できれいに水分を拭き取ってください。

※アルコール、ベンジン、シンナー、漂白剤などの薬品は使用しないでください。

※すべりやすいので十分注意してください。

アフターサービスについて

1.保証書について

保証書は、必ず「販売店名、お買い上げ日」などの記入をお確かめになり、保証内容をよくお読みいただき、大切に保管してください。保証期間は、お買い上げ日より1年です。

2.修理を依頼される時

- 保証期間中は、弊社お客様サービス相談室にご連絡のうえ、本器と保証書をお送りください。
- 保証期間が過ぎているときは、弊社お客様サービス相談室にご相談ください。修理によって本器の機能が維持できる場合は、ご希望により有料修理させていただきます。

3.ご不明な点は弊社お客様サービス相談室にお問い合わせください。

無料修理規程

- 1、取扱説明書などの注意書きに従った正常な使用状態で保証期間内に故障した場合には、無料修理をさせていただきます。
- 2、保証期間内に故障して無料修理をお受けになる場合には、弊社お客様サービス相談室にご連絡のうえ、本器と保証書をお送りください。
- 3、ご贈答品などで本保証書に必要な事項が記入されていない場合には、弊社お客様サービス相談室にご相談ください。
- 4、保証期間内でも次の場合には、有料修理になります。
 - イ、使用上の誤りおよび不当な修理や改造による故障および損傷
 - ロ、お買い上げ後の落下などによる故障および損傷
 - ハ、付属品、消耗品の故障および交換
 - ニ、火災、地震、水害、落雷、ガス害、塩害その他の天災地変、公害や異常電圧による故障および損傷
 - ホ、一般家庭以外（例えば、業務用の長時間使用、船舶への搭載）に使用された場合の故障および損傷
 - ヘ、保証書の提示がない場合
 - ト、保証書にお買い上げ年月日、お客様名、販売店名の記入のない場合、あるいは字句を書き替えられた場合
- 5、保証書は、日本国内においてのみ有効です。
- 6、保証書は、再発行いたしませんので紛失しないように大切に保管してください。保証書に明示した期間、条件のもとにおいて無料修理をお約束するものです。従ってこの保証書によって、お客様の法律上の権利を制限するものではありません。保証期間が過ぎている場合の修理についてご不明の場合は、弊社お客様サービス相談室にお問い合わせください。

販売元 株式会社 タニタ	
本社・お客様サービス相談室 〒174-8630 東京都板橋区前野町1-14-2	
製造元 株式会社 タニタ 秋田	
タニタ サービスセンター 〒014-0113 秋田県大仙市堀見内字下田茂木添28-1	
ホームページアドレス https://www.tanita.co.jp/	
お問い合わせ先	フリーダイヤル  0120-133821 <small>携帯電話からはフリーダイヤルにつながりません。 携帯電話からのお問い合わせはナビダイヤルをご利用ください。</small>
	ナビダイヤル  0570-783551 <small>通話料はお客様負担となりますのでご了承ください。</small>
受付時間 / 9:00~18:00 (祝日を除く月~金)	

保証書

販売店様へ _____

ご購入時に貴店にて、保証書の所定事項（お買い上げ日、販売店様欄に捺印）をご記入のうえ、お客様にお渡しください。

お客様へ _____

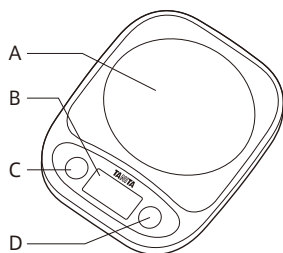
本書は、無料修理規定により無料修理をお約束するものです。お買い上げ日から以下保証期間中に故障が発生した場合は、本書をご提示のうえ、弊社お客様サービス相談室に修理をご依頼ください。

※お客様の個人情報は、修理完了品の発送にのみ使用させていただきます。この間、お客様の個人情報は、第三者が不当に触れることのないよう、弊社規程に基づき、責任を持って管理いたします。

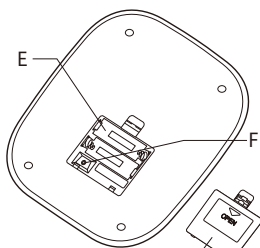
品名	デジタルクッキングスケール KD-312/KD-313	
保証期間	お買い上げ日より1年	
お買い上げ日	年 月 日	
お客様	ご住所 _____	
	お名前 _____様	
	お電話 ()	
販売店	店名・所在地 _____	
	電話 ()	

Ⓜ

各部の名称



〈おもて〉



〈うら〉

A	計量皿
B	表示部
C	切ボタン
D	入/0表示ボタン
E	バッテリーボックス
F	地域設定ボタン
G	電池フタ

付属品の確認

以下の付属品が梱包されているか、ご確認ください。

取扱説明書(本書)保証書付

お試用電池:単3形乾電池(R6)×2本


不足しているものがありましたら、弊社お客様サービス相談室にご連絡ください。

電池の入れかた／電池の交換

電池の入れかた

本体裏の電池フタを開け、バッテリーボックスの中の指示に従って「 $\oplus \cdot \ominus$ 」を正しく入れてください。「 $\oplus \cdot \ominus$ 」の方向を間違えると液もれなどにより、故障のおそれがあります。

※付属の「お試用電池」は工場出荷時に納められたものですので、寿命が短くなっている場合があります。



電池の交換

電池が消耗すると表示部に **Lo** が表示されます。この場合には **切** を押して表示を消した後、使用推奨期限内の新しい単3形乾電池と交換してください。(2本すべて)

※使用済みの電池はお住まいの市区町村の廃棄方法に従って処分してください。



新しい電池と使用済みの電池、種類の違う電池を同時に使用しないでください。故障するおそれがあります。

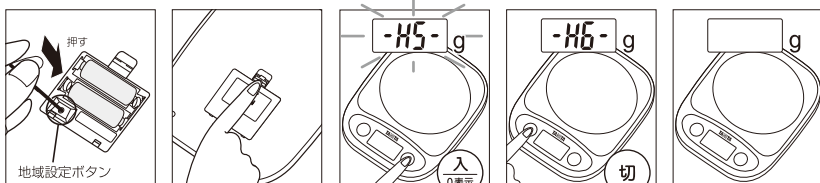
地域設定

地域設定の方法

高精度のかりは、使用地域により重力の影響を受け、誤差を生じる場合があります。本器はご使用になる地域を設定することにより、この誤差を解消することができます。地域番号は次の表を参照してください。

※地域設定ボタンを強く押しすぎると故障のおそれがありますので、強く押しすぎないようにご注意ください。

※工場出荷時は「-H5-」に設定されています。



地域設定ボタンを押す

電池フタを閉める

Ⓐで番号を変更する

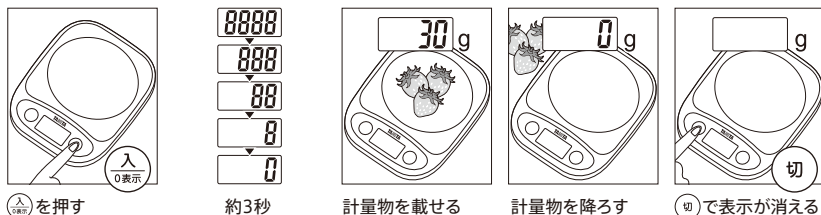
Ⓑで決定する

自動的に表示が消える

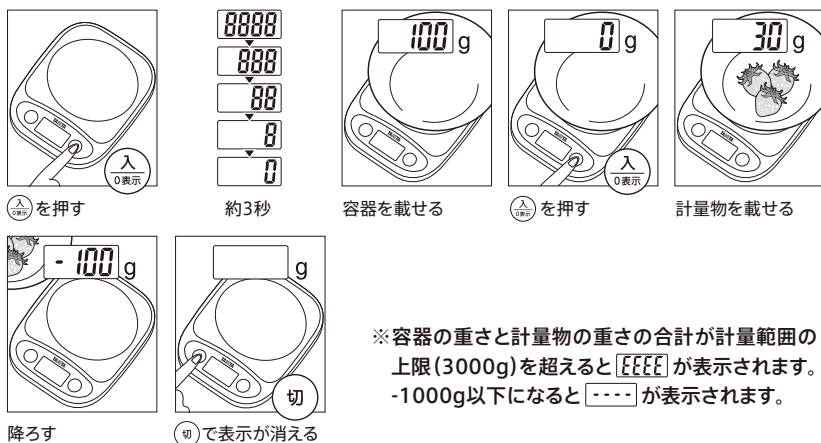
地域番号	都道府県
-H1-	北海道
-H2-	青森、秋田、岩手、宮城、山形
-H3-	福島
-H4-	新潟、茨城、栃木、群馬
-H5-	東京、神奈川、埼玉、千葉、山梨、長野
-H6-	福井、富山、石川、静岡、岐阜、愛知、三重、大阪、和歌山、奈良、滋賀、京都、兵庫、山口、岡山、鳥取、広島、島根、香川、愛媛、徳島、高知
-H7-	長崎、福岡、佐賀、大分、熊本、宮崎
-H8-	鹿児島
-H9-	沖縄

使いかた

通常計量 ※電源を入れるときは計量皿の上に何も載せないでください。



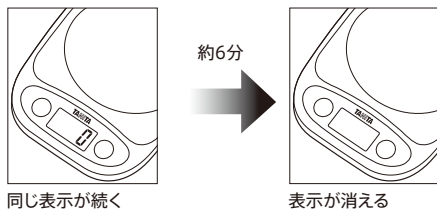
追加計量(風袋引き) ※電源を入れるときは計量皿の上に何も載せないでください。





※容器の重さと計量物の重さの合計が計量範囲の上限(3000g)を超えると「EEEE」が表示されます。
-1000g以下になると「----」が表示されます。

オートパワーオフ

本器は、電池を節約するため、同じ表示が約6分続くと自動的に表示が消える、オートパワーオフ機能を備えています。



「故障かな!？」と思ったら

	▶ 電池が消耗していませんか? 新しい電池(2本すべて)と交換してください。
	▶ 電池は正しく入っていますか? 電池の「 \oplus ・ \ominus 」を正しく入れてください。
	▶ 過度の衝撃や落下などにより、正しい計量ができない状態です。修理が必要です。弊社お客様サービス相談室にご相談ください。

計量精度

JIS(家庭用はかり)に定められた技術基準で製造し、厳重な検査のうえ出荷しております。ご使用の場合は、はかられた重さに対して右の表の範囲まで精度を保証します。

計量範囲	計量精度
0gから750gまで	±2g
750gを超え3000gまで	±3g

(使用温度:23℃±5℃、湿度:50%±20%の場合)

仕様

品番	KD-312/KD-313
計量範囲	0~3000g
最小表示	1g
電源	3V DC 単3形乾電池×2本 <small>※マンガン乾電池、アルカリ乾電池 どちらでもご使用になれます。</small>
オートパワーオフ	約6分 <small>※同じ表示が続いた場合、自動的に表示が消えるまでの時間です。</small>



経済産業省令
適合マーク

※デザインおよび仕様は予告なく変更することがあります。