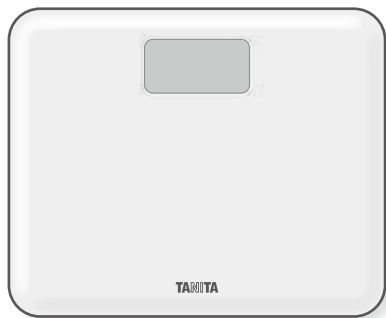


## 取扱説明書 保証書付

### デジタルヘルスマーター HD-670/HD-671



本書に記載されているイラストはイメージです。

このたびは、デジタルヘルスマーターをお買い上げいただき、まことにありがとうございます。この説明書をよくお読みいただき、正しくご使用ください。

よくある質問はこちら

<https://www.tanita.co.jp/qr/199/>



## もくじ

---

安全上の注意	2
使用上の注意	3
正しいはかりかた	3
お手入れについて	3
各部の名称	4
付属品の確認	4
ご使用になる前に	5
電池を交換する	6
はかりかた	6
仕様	7
計量精度	7
故障かな?と思ったら	8
保証書	10

## 安全上の注意

使用する人や他の人への危害、財産への損害を未然に防止するため、安全に関する重要な内容を記載しています。ここに示す内容をよくお読みいただき、本機を正しく使用してください。



### 警告

この表示の欄は「死亡または重傷<sup>※1</sup>を負うおそれのある」内容です。



### 注意

この表示の欄は「傷害<sup>※2</sup>を負うおそれまたは物的損害<sup>※3</sup>が発生するおそれのある」内容です。



禁止

してはいけない「禁止」内容です。

※1: 重傷とは失明やけが、やけど(高温・低温)、感電、骨折、中毒などで後遺症が残るもの、および治療に入院・長期の通院を要するものをさします。

※2: 傷害とは、治療に入院や長期の通院を要さないけが・やけど・感電などをさします。

※3: 物的損害とは、家屋・家財などへの拡大損害をさします。



### 警告

使用前および使用中に本機に異常が確認されたら使用しない  
異常があるまま使用すると、けがや事故が発生するおそれがあります。

乳幼児や子供の手が届くところに保管しない

乳幼児や子供だけで使用させない

電池などの小さな部品を飲み込み、窒息するおそれがあります。  
また感電やけがをするおそれがあります。

からだの不自由な方が使用するときには、1人で測定しない  
転倒してけがをするおそれがあります。必ず付き添いの方がサポートしてください。

本機や電池を加熱しない

本機の変形や電池の発火により、けがや火災が発生するおそれがあります。

本機の端に乗ったり、飛び乗ったり、跳びはねたりしない

表示部や操作部を踏んだり、強く押したりしない

転倒してけがをするおそれがあります。

本機が破損して、けがをするおそれがあります。

本機に強い衝撃を与えない

本機を落とす、または本機に物を落とすなど、強い衝撃を与えないでください。

本機が破損して、けがをするおそれがあります。

ぬれたからだで乗らない

タイル面やぬれた床など、すべりやすいところでは使用しない

すべて転倒し、けがをするおそれがあります。

隙間や穴に指を入れない

けがをするおそれがあります。



禁止



### 注意

分解や改造をしない

けがや感電をするおそれがあります。

新しい電池と使用済み電池、種類の違う電池を同時に使用しない

電池を入れるときは、極性(⊕、⊖)を間違えない

長時間使用しない場合は、電池を入れたままにしない

電池の取り付け、交換はぬれた手でやらない

液漏れや発熱、破裂により、けがをするおそれがあります。

電池の中の液が皮膚や衣服についた場合はきれいな水で洗い流してください。

目に入った場合は、すぐにきれいな水で洗い流して、医師の診察を受けてください。

液漏れなどで、床などを汚損するおそれがあります。



禁止

## 使用上の注意

---

以下の内容を守らないと本機が破損や故障するおそれがあります。

以下に示すところで本機を保管、使用しない

- ・直射日光のあたるところ
- ・湿気の多いところ
- ・熱を発する器具に近いところ
- ・ほこりの多いところ
- ・温度変化の激しいところ

業務用(病院などでの測定)には、使用しない

業務用として病院などで使用するための機能を備えておりませんので、病院などでは使用しないでください。

過度の衝撃や振動を与えない

破損や故障するおそれがあります。

指定の電池以外は使用しない

充電式電池を使用しない

公称電圧が1.2V以下の充電式電池は、本機の動作に必要な電圧が得られないため、誤動作や故障するおそれがあります。必ず指定の電池を使用してください。

アルコールや熱湯、ベンジン、シンナー、漂白剤などの薬品は使用しない

破損や変形、変色するおそれがあります。

ぬれたからただで乗らない

本機をぬらさない

防水ではありませんので、誤動作や故障するおそれがあります。

隙間や穴に異物を入れない

破損や故障するおそれがあります。

## 正しいはかりかた

---

硬く平らで振動のないところで使用する

じゅうたん、畳、コルク床、クッションフロアなどのやわらかい床で使用しない

本機の底が床に触れ、正確に測定できないおそれがあります。

暖房器具の近く、または空調の風が直接当たるところで使用しない

10℃以上の温度差があるところに移動させた場合、2時間以上放置してから使用する

温度変化により表示が変化するおそれがあります。

通信機能付きの機器、電磁波を発生する家電製品、および強力な電磁波のある環境では使用しない

本機が誤動作して電池寿命に影響を及ぼすおそれや、正確に測定できないおそれがあります。

電子レンジ、IH調理器、ワイヤレス通信機器、電線、発電所、電波塔の近くなどから可能な限り遠くに離れてご使用ください。

取引や証明を目的として使用しない

本機は家庭で使用するためにつくられたものです。品物の売買取引や、公にその物の計量値を証明する場合は、本機を使用しないでください。

## お手入れについて

---

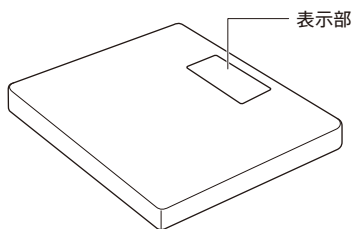
1. 水または中性洗剤に浸して固く絞ったやわらかい布で汚れを落としてください。

2. 乾いた柔らかい布できれいに水分を拭き取ってください。

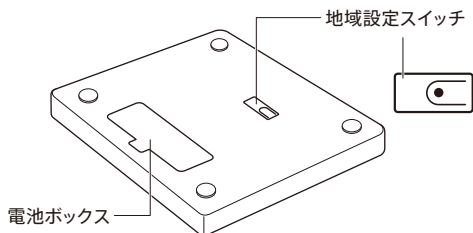
※アルコール、ベンジン、シンナー、漂白剤などの薬品は使用しないでください。

## 各部の名称

表面

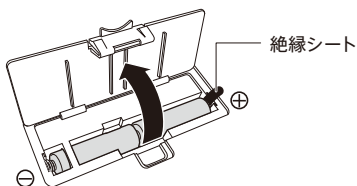
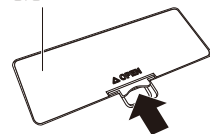


裏面



電池ボックス

電池フタ



## 付属品の確認

お知らせ(保証書付)

お試用電池・単3形乾電池(R6)×2本

※付属の「お試用電池」は工場出荷時に納められたものですので、寿命が短い場合があります。

※不足しているものがありましたら、弊社お客様サービス相談室(☎ P.10)にご連絡ください。

## ご使用になる前に

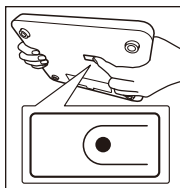
高精度のはかりは、使用地域により重力の影響を受け、誤差を生じる場合があります。本機はご使用になる地域を設定することにより、この誤差を解消することができます。

### ① 絶縁シートを取る

本機にはあらかじめお試用電池が入っています。本機裏面の電池フタを開け、絶縁シートを取り除いてください。

### ② 地域を設定する

本機裏面の地域設定スイッチを押して、以下の表からお住まいの地域番号を選択します。



地域設定スイッチを押すごとに「地域2」→「地域3」→「地域1」→「地域2」→・・・と切りかわります。

地域1：北海道

地域2：本州・四国・九州


地域3：沖縄




番号を選択して約3秒後に電源が切れ、地域が設定されます。

・工場出荷時は「地域2」(本州・四国・九州)に設定されていますので、該当する地域にお住まいの方は、「②地域を設定する」は不要です。

### ③ 0リセットをする



本機を硬く平らな安定したところに置いてください。表示が消えていることを確認し、本機中央を踏んでください。



「000000」が表示されたら、足を降ろしてください。



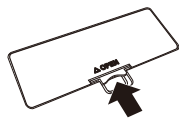
「0.0 kg」が表示されたら、再度本機中央を踏み、足を降ろしてください。表示が消えます。

以上で初期設定は終了です。

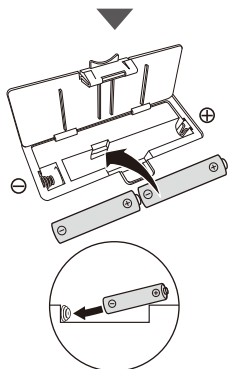
地域設定を変更したい場合は②、③の手順で変更してください。

## 電池を交換する

電池が消耗してくると「LO」が点灯します。新しい電池と交換してください(2本すべて)。  
(精度の保証ができません)



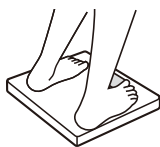
本機を裏返し、電池フタのツメを押し上げて開けます。



電池は極性(⊕、⊖)を正しく入れてください。

- ・電池を交換したあとはリセットをしてください(☞ P.5)。
- ・電池の寿命は約1年です。(1日に5回はかった場合)

## はかりかた



1. 硬く平らな安定したところに置き、本機に乗ります。  
自動的に電源が入り、体重が表示されます(ステップオン式)。

- ・12kg未満のものをはかる場合は一度本機中央を踏み「0.0kg」が表示されてから載せてください。



2. 体重が確定すると表示部に「O」が点灯します。  
表示が点滅したら本機から降ります。

測定後約20秒経つと「OFF」が表示され、電源が切れます。



- ・「OFF」表示中に本機を動かしたり、本機に乗ったりしないでください。
- ・本機に乗ってから約30秒以内に体重が確定しない場合は自動的に電源が切れます。

# 仕 様

品番	HD-670	HD-671
計量範囲	0~150kg	
最小表示	100g(0~100kg) 200g(100kg超え)	
ステップオン荷重	12kg 以上	
電源	3V DC 単3形乾電池(R6)×2本	
寸法	約幅244×高さ33×奥行200mm	約幅280×高さ35×奥行280mm
質量	約740g(乾電池含む)	約990g(乾電池含む)

※デザインおよび仕様は予告なく変更する場合があります。

## 計量精度

本機はJIS(家庭用はかり)に定められた技術基準で製造し、厳重な検査のうえ出荷しております。  
なお、ご使用の場合、はかられた体重に対して下記の範囲まで精度を保証します。

計量範囲	計量精度
0kg から 100kgまではかる場合	± 200g
100kg を超え 150kgまではかる場合	± 400g

(使用温度:23℃±5℃、湿度:50%±20%の場合)



経済産業省令  
適合マーク



## 故障かな?と思ったら

「故障かな?」と思ったら、修理をご依頼される前に、次のことをご確認ください。

症状	ご確認ください
何も表示されない	電池がはずれていませんか? 電池が消耗していませんか? 電池の電極にビニールやゴミなどがついていませんか?
「LO」が表示される	電池の向きを確認し、正しく入れてください。 電池が消耗しています。速やかに交換してください。
文字などが表示されたあと、すぐ表示が消える	電池が消耗しています。速やかに交換してください。 (電池の残量によっては「LO」が表示されない場合があります)
「Err」が表示される	0リセットをしてください(☞ P.5)。
「OL」が表示される	測定値が計量範囲の上限を超えています。(この場合は測定不可)
「-OL」が表示される	0リセットをしてください(☞ P.5)。
表示された体重が明らかに違っている	硬く平らで安定した床の上で測定してください。立てかけて収納したり、設置場所から移動させて測定したりするとき、測定値に誤差が生じる場合がありますので0リセットしてください(☞ P.5)。
体重が安定しない 通常よりも体重が少なく表示される	じゅうたんや畳の上などやわらかいところでは、本機の底が床に触れ正確に測定できない場合があります。 硬く平らで安定した床の上で測定してください。
電源を入れていないのに起動している	他の通信機能付きの機器、電子レンジやワイヤレス電話などの電波を発する家電製品を本機の近くで使用していませんか?

※現象が改善しなかったり、上記以外の不明な現象が出たりしたときは、弊社お客様サービス相談室にお問い合わせください(☞ P.10)。

## 本機の廃棄について

お住まいの市区町村の定めに従って、電池を抜いてから廃棄してください。廃棄について不明な点がある場合は、お住まいの市区町村にご相談ください。小型家電リサイクル法に基づき、お住まいの市区町村または、認定事業者による回収にご協力ください。

## 電池の廃棄について

お住まいの市区町村の定めに従って、廃棄してください。廃棄について不明な点がある場合は、お住まいの市区町村にご相談ください。

## アフターサービスについて

本機の故障などについて、無料修理規程のもとで無料修理をお約束いたします。修理を希望される場合は以下に示す内容をよくお読みいただき、弊社お客様サービス相談室にご連絡ください。

### 1. 無料修理の保証期間について

保証期間は、お買い上げ日より1年です。お買い上げ日は、販売店が保証書に記入した内容か、購入証明書（購入時のレシートなど）で証明いただけますので、いずれかを大切に保管してください。

### 2. 無料修理の保証範囲について

保証範囲は、無料修理規程に示されている条件をご確認ください。

### 3. 修理のご依頼について

保証期間中のご依頼は、弊社お客様サービス相談室にご連絡のうえ、お買い上げ日が記入された保証書もしくは購入証明書（購入時のレシートなど）を本機に添えてお送りください。保証期間を過ぎてからのご依頼は、弊社お客様サービス相談室にご相談ください。修理によって本機の機能が維持できる場合は、ご希望により有料修理させていただきます。

### 4. ご不明な点は弊社お客様サービス相談室にお問い合わせください。

## 無料修理規程

- 取扱説明書などの注意書きに従った正常な使用状態で保証期間内に故障した場合には、無料修理をさせていただきます。
- ご贈答品などで購入証明ができない場合は、弊社お客様サービス相談室にご相談ください。
- 保証期間内でも次の場合には、有料修理になります。
  - 使用上の誤りおよび不当な修理や改造による故障および損傷
  - お買い上げ後の落下などによる故障および損傷
  - 付属品、消耗品の故障および交換
  - 火災、地震、水害、落雷、ガス害、塩害その他の天災地変、公害や異常電圧による故障および損傷
  - ホ、一般家庭以外（例えば、業務用の長時間使用、船舶への搭載）に使用された場合の故障および損傷へ、保証書などでお買い上げ日、お客様名、販売店名を証明できない場合、あるいは誤った情報が提示された場合
- 本規程は、日本国内においてのみ有効です。本機を日本国外で使用される場合、無料修理を含めたすべての対応の対象外となります。
- 本規程は、定められた期間や条件のもとで無料修理をお約束するものであり、お客様の法律上の権利を制限するものではありません。保証期間が過ぎている場合の修理については、弊社お客様サービス相談室にお問い合わせください。

## 個人情報の取り扱い

- 修理対応にあたり、お客様の個人情報をご提示いただく場合があります。
- お客様からご提示いただいた個人情報は修理対応に使用させていただき、第三者が不当に触れることのないよう、弊社規程に基づき、責任をもって管理いたします。

# 保証書

販売店様へ

ご購入時に貴店にて、保証書の所定事項(お買い上げ日、販売店様欄に捺印)をご記入のうえ、お客様にお渡しください。

お客様へ

販売店名とお買い上げ日の記入が無い場合は、無料修理をお約束できません。その場合は購入証明書(購入時のレシートなど)で代替して証明いただけますので、ご本人様の情報を記入いただいた保証書とあわせてご提示ください。

品名	デジタルヘルスマーター HD-670/HD-671		
保証期間	お買い上げ日より1年		
お買い上げ日	年	月	日
お客様	ご住所		
	お名前 様		
	お電話 ( )		
販売店	店名・所在地		
	電話 ( )		

輸入元 株式会社 **タニタ**

本社・お客様サービス相談室 〒174-8630 東京都板橋区前野町1-14-2

ホームページアドレス <https://www.tanita.co.jp/>

お問い合わせ先

フリーダイヤル



**0120-133821**

携帯電話からはフリーダイヤルにつながりません。  
携帯電話からのお問い合わせはナビダイヤルをご利用ください。

ナビダイヤル



**0570-783551**

通話料はお客様負担となりますのでご了承ください。

受付時間 / 9:00~17:00 (祝日を除く月~金)

タニタ サービスセンター 〒014-0113 秋田県大仙市堀見内字下田茂木添28-1