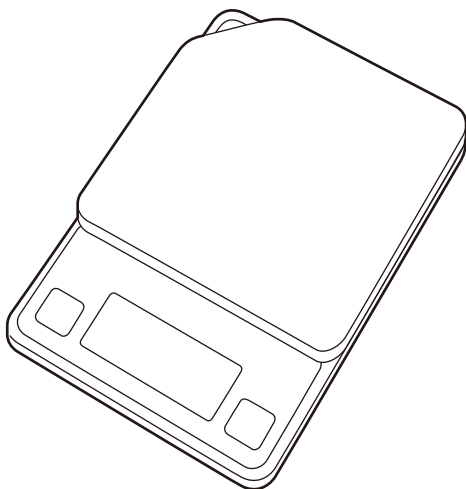


取扱説明書 保証書付

デジタルクッキングスケール KJ-114-SWH/KJ-213-SWH/ KJ-P11/KJ-P21



本書に記載されているイラストはイメージです。

このたびは、デジタルクッキングスケールをお買い上げいただき、まことにありがとうございます。本書をよくお読みいただき、正しくご使用ください。


よくある質問はこちら


<https://tanita.co.jp/faq/sections/115004110848>



安全上の注意

使用する人や他の人への危害、財産への損害を未然に防止するため、安全に関する重要な内容を記載しています。ここに示す内容をよくお読みいただき、本器を正しく使用してください。

 **警告** この表示の欄は「死亡または重傷^{*1}を負うおそれのある」内容です。

 **注意** この表示の欄は「傷害^{*2}を負うおそれまたは物的損害^{*3}が発生するおそれのある」内容です。



してはいけない「禁止」内容です。

※1: 重傷とは失明やけが、やけど(高温・低温)、感電、骨折、中毒などで後遺症が残るもの、および治療に入院・長期の通院を要するものをさします。

※2: 傷害とは、治療に入院や長期の通院を要さないけが、やけど、感電などをさします。

※3: 物的損害とは、家屋・家財などへの拡大損害をさします。

警告

使用前および使用中に本器に異常が確認されたら使用しない
異常があるまま使用すると、けがや事故が発生するおそれがあります。

乳幼児や子供の手が届くところに保管しない

乳幼児や子供だけで使用させない

電池などの小さな部品を飲み込み、窒息するおそれがあります。

また感電やけがをするおそれがあります。

本器や電池を加熱しない

本器の変形や電池の発火により、けがや火災が発生するおそれがあります。

表示部を押さない

本器が破損して、けがをするおそれがあります。

本器に強い衝撃を与えない

本器を落とす、または本器に物を落とすなど、強い衝撃を与えないでください。

本器が破損して、けがをするおそれがあります。

隙間や穴に指を入れない

けがをするおそれがあります。



禁止

注意

分解や改造をしない

けがや感電をするおそれがあります。

新しい電池と使用済み電池、種類の違う電池を同時に使用しない

電池を入れるときは、極性(⊕、⊖)を間違えない

長時間使用しない場合は、電池を入れたままにしない

電池の取り付け、交換はぬれた手で行わない

・液もれや発熱、破裂により、けがをするおそれがあります。

・電池の中の液が皮膚や衣服についた場合はきれいな水で洗い流してください。

目に入った場合は、すぐにきれいな水で洗い流して、医師の診察を受けてください。

・液もれなどで、床などを汚損するおそれがあります。



禁止

使用上の注意

以下の内容を守らないと本器が破損や故障するおそれがあります。

以下に示すところで本器を保管、使用しない

- ・直射日光のあたるところ
- ・熱を発する器具に近いところ
- ・温度変化の激しいところ
- ・湿気の多いところ
- ・ほこりの多いところ

過度の衝撃や振動を与えない

破損や故障するおそれがあります。

指定の電池以外は使用しない

充電式電池を使用しない

公称電圧が1.2V以下の充電式電池は、本器の動作に必要な電圧が得られないため、誤動作や故障するおそれがあります。

必ず指定の電池を使用してください。

計量皿を持って本器を持ち運ばない

破損や故障するおそれがあります。

アルコールや熱湯、ベンジン、シンナー、漂白剤などの薬品は使用しない

破損や変形、変色するおそれがあります。

高温・低温の計量物を直接計量皿に載せない
破損や故障するおそれがあります。

本器をぬらさない

防水ではありませんので、誤動作や故障するおそれがあります。

すべりやすいところでは使用しない

計量物が落下し破損するおそれがあります。

隙間や穴に異物を入れない

破損や故障するおそれがあります。

フック穴は本器をつり下げる用途以外で使用しない

破損するおそれがあります。

正しいはかりかた

硬く平らで振動のないところで使用する

空調の風が直接当たるところで使用しない

通信機能付きの機器、電磁波を発生する家電製品、および強力な電磁波のある環境では使用しない

本器が誤動作して電池寿命に影響を及ぼすおそれや、正確に測定できないおそれがあります。

電子レンジ、IH調理器、ワイヤレス通信機器、電線、発電所、電波塔などから可能な限り遠くに離れて使用してください。

10℃以上の温度差がある場所に移動させた場合、2時間以上放置してから使用する

温度変化により表示が変化するおそれがあります。

載せ始めてから1秒以内に最小表示以上載せる

0g表示中に粉などをゆっくり少しずつ載せると表示が変化しない場合があります。少し多めに載せて、後から減らしてください。またははかりに載せるスピードを速めにご覧ください。

取引や証明を目的として使用しない

本器は家庭で使用するためにつくられたものです。品物の売買取引や、公にその物の計量値を証明する場合は、本器を使用しないでください。

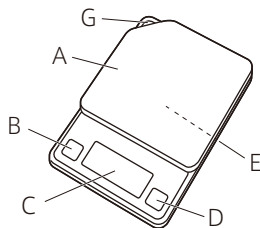
お手入れについて



1. 水または中性洗剤に浸して固く絞ったやわらかい布で汚れを落としてください。

2. 乾いたやわらかい布できれいに水分を拭き取ってください。

※アルコール、ベンジン、シンナー、漂白剤などの薬品は使用しないでください。

各部の名称



	KJ-114-SWH KJ-213-SWH KJ-P11 KJ-P21
A	計量皿
B	OFFボタン 
C	表示部
D	ON/TAREボタン 
E	電池ボックス(本体裏)
F	電池フタ
G	フック穴

付属品の確認

- お知らせ(保証書付)
- お試用電池・単4形乾電池(R03)×2本


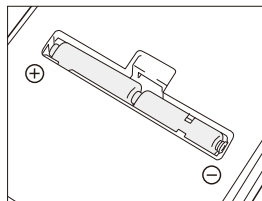
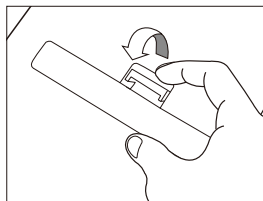
※付属の電池はお試用電池のため、電池寿命が短い場合があります。

※不足しているものがありましたら、弊社お客様サービス相談室にご連絡ください。

電池の入れかた

本体裏の電池フタを開け、右図のように極性(⊕、⊖)を正しく入れてください。

極性(⊕、⊖)を間違えると液もれなどにより、故障するおそれがあります。



電池の交換

電池が消耗すると表示部に $\boxed{L0}$ が表示されます。この場合には $\boxed{\text{切}}$ を押して電源を切った後、使用推奨期限内の新しい単4形乾電池と交換してください。(2本すべて)

- ※公称電圧が1.2V以下の充電式電池は誤動作や故障するおそれがあります。指定の電池をご使用ください。
- ※新しい電池と使用済みの電池、種類の違う電池を同時に使用しないでください。本器の故障、けがなどのおそれがあります。

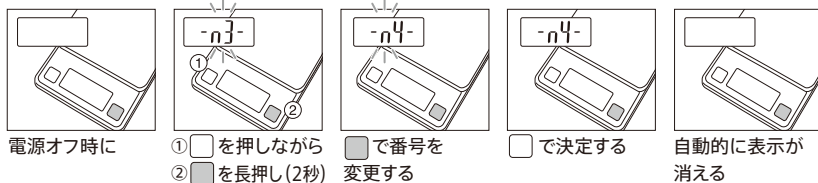
地域設定

高精度のはかりは、使用地域により重力の影響を受け、誤差を生じる場合があります。本器はご使用になる地域を設定することにより、この誤差を解消することができます。地域番号は下表を参照してください。

※工場出荷時は $\boxed{-n3}$ に設定されています。

例) $n4$ に設定する場合

図中 \square は OFF、 \blacksquare は $\boxed{\text{ON/TARE}}$ です。



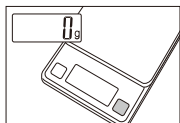
地域番号	都道府県
$-n1-$	北海道
$-n2-$	青森、岩手、宮城、秋田、山形、福島
$-n3-$	茨城、栃木、群馬、埼玉、千葉、東京、神奈川、新潟、富山、石川、福井、山梨、長野、岐阜、静岡、愛知、三重、滋賀、京都、大阪、兵庫、奈良、和歌山、鳥取、島根、岡山、広島、山口、徳島、香川、愛媛、高知
$-n4-$	福岡、佐賀、長崎、熊本、大分、宮崎、鹿児島
$-n5-$	沖縄

はかりかた


通常計量モード

図中 は OFF、 は ON/TARE です。

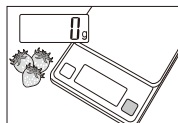
通常計量 ※電源を入れるときは計量皿の上に何も載せないでください。



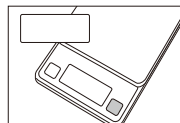
を押すと **00000** が表示され、安定すると **0** が表示される



計量物を載せる



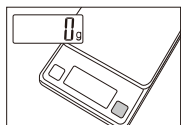
計量物を降ろす



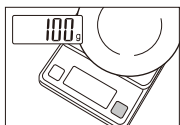
で表示が消える

追加計量(0表示機能) ※電源を入れるときは計量皿の上に何も載せないでください。

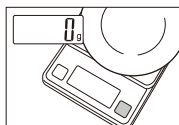
本器は容器などの重さを差し引いて計量物の重さだけをはかることができます。




を押すと **00000** が表示され、安定すると **0** が表示される



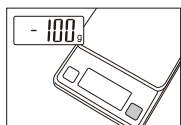
容器を載せる



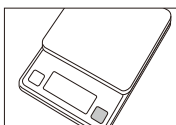
を押すと容器の重さが差し引かれる



計量物を載せると計量物の重さだけが表示される



降ろす



で表示が消える


※容器の重さと計量物の重さの合計が計量範囲の上限 (KJ-114-SWH/KJ-P11:1000g、KJ-213-SWH/KJ-P21:2000g) を超えると **EEEE** が表示されます。
-1000g以下になると **----** が表示されます。

オートパワーオフ

本器は、電池を節約するため、同じ表示が約6分続くと自動的に表示が消える、オートパワーオフを備えています。

フック穴





本器はお手持ちのフックにつり下げておくことができます。



本器が揺れたり、落下しやすい不安定な場所にはつり下げないでください。
吸盤式や両面テープ式、弱い磁石式などのフックは使用しないでください。

「故障かな?」と思ったら

「故障かな?」と思ったら、修理をご依頼される前に、次のことをご確認ください。

 を押しても何も表示されない。	電池は正しい向きで入っていますか?電池を正しく入れ直してください。 電池が消耗していませんか?新しい電池と交換してください。 いずれでも解消しない場合は、弊社お客様サービス相談室にご連絡ください。
 または  が表示される。	過度の衝撃や落下などにより、正しい計量ができない状態です。 修理が必要ですので、弊社お客様サービス相談室にご連絡ください。
 が表示される。	計量場所の環境をご確認ください。 振動や風、電波の影響を受けない場所で計量してください。
不明な内容が表示される	電池を抜いてしばらくしてから入れ直してください(☞P.4)。

※現象が改善しなかったり、上記以外の不明な現象が出たりしたときは、弊社お客様サービス相談室にお問い合わせください(☞P.12)。

計量精度

JIS(家庭用はかり)に定められた技術基準で製造し、厳重な検査のうえ出荷しております。
ご使用の場合は、はかられた重さに対して下表の範囲まで精度を保証します。

KJ-114-SWH/KJ-P11		KJ-213-SWH/KJ-P21	
計量範囲	計量精度	計量範囲	計量精度
0gから250gまで	±1g	0gから500gまで	±2g
250gを超え1kgまで	±1.5g	500gを超え2kgまで	±3g

(使用温度:23℃±5℃、湿度:50%±20%の場合)

このはかりは、ご家庭でご使用いただくためにつくられたものです。品物の売買取引や、公にその物の目方を証明する場合は、このはかりをご使用にならないでください。

仕様

品番	KJ-114-SWH/KJ-P11	KJ-213-SWH/KJ-P21
計量範囲	0~1kg	0~2kg
最小表示	0.5g	1g
電源	DC3V 単4形乾電池×2本 ※マンガン乾電池、アルカリ乾電池どちらでもご使用になれます。	
オートパワーオフ	約6分 ※同じ表示が続いた場合、自動的に表示が消えるまでの時間です。	

※デザインおよび仕様は予告なく変更することがあります。

本器の廃棄について

お住まいの市区町村の定めに従って、電池を抜いてから廃棄してください。廃棄について不明な点がある場合は、お住まいの市区町村にご相談ください。小型家電リサイクル法に基づき、お住まいの市区町村または、認定事業者による回収にご協力ください。

電池の廃棄について

お住まいの市区町村の定めに従って、廃棄してください。廃棄について不明な点がある場合は、お住まいの市区町村にご相談ください。

アフターサービスについて

本器の故障などについて、無料修理規程のもとで無料修理をお約束いたします。修理を希望される場合は以下に示す内容をよくお読みいただき、弊社お客様サービス相談室にご連絡ください。

1. 無料修理の保証期間について

保証期間は、お買い上げ日より1年です。お買い上げ日は、販売店が保証書に記入した内容か、購入証明書(購入時のレシートなど)で証明いただけますので、いずれかを大切に保管してください。

2. 無料修理の保証範囲について

保証範囲は、無料修理規程に示されている条件をご確認ください。

3. 修理のご依頼について

保証期間中のご依頼は、弊社お客様サービス相談室にご連絡のうえ、お買い上げ日が記入された保証書もしくは購入証明書(購入時のレシートなど)を本器に添えてお送りください。保証期間を過ぎてからのご依頼は、弊社お客様サービス相談室にご相談ください。修理によって本器の機能が維持できる場合は、ご希望により有料修理させていただきます。

4. ご不明な点は弊社お客様サービス相談室にお問い合わせください。

個人情報の取り扱い

1. 修理対応にあたり、お客様の個人情報をご提示いただく場合があります。
2. お客様からご提示いただいた個人情報は修理対応に使用させていただき、第三者が不当に触れることのないよう、弊社規程に基づき、責任をもって管理いたします。

無料修理規程

1. 取扱説明書などの注意書きに従った正常な使用状態で保証期間内に故障した場合には、無料修理をさせていただきます。
2. ご贈答品などで購入証明ができない場合は、弊社お客様サービス相談室にご相談ください。
3. 保証期間内でも次の場合には、有料修理になります。
 - イ、使用上の誤りおよび不当な修理や改造による故障および損傷
 - ロ、お買い上げ後の落下などによる故障および損傷
 - ハ、付属品、消耗品の故障および交換
 - ニ、火災、地震、水害、落雷、ガス害、塩害その他の天災地変、公害や異常電圧による故障および損傷
 - ホ、一般家庭以外（例えば、業務用の長時間使用、船舶への搭載）に使用された場合の故障および損傷
 - ヘ、保証書などでお買い上げ日、お客様名、販売店名を証明できない場合、あるいは誤った情報が提示された場合
4. 本規程は、日本国内においてのみ有効です。本器を日本国外で使用される場合、無料修理を含めたすべての対応の対象外となります。
5. 本規程は、定められた期間や条件のもとで無料修理をお約束するものであり、お客様の法律上の権利を制限するものではありません。保証期間が過ぎている場合の修理については、弊社お客様サービス相談室にお問い合わせください。

保証書

販売店様へ

ご購入時に貴店にて、保証書の所定事項（お買い上げ日、販売店様欄に捺印）をご記入のうえ、お客様にお渡しください。

お客様へ

販売店名とお買い上げ日の記入が無い場合は、無料修理をお約束できません。その場合は購入証明書（購入時のレシートなど）で代替して証明いただけますので、ご本人様の情報を記入いただいた保証書とあわせてご提示ください。

品名	デジタルクッキングスケール KJ-114-SWH/KJ-213-SWH/KJ-P11/KJ-P21
保証期間	お買い上げ日より1年
お買い上げ日	年 月 日
お客様	ご住所
	お名前 様
	お電話 ()
販売店	店名・所在地
	電話 () (印)



JIS B 7613
JQ0313011



経済産業省令
適合マーク

輸入元 株式会社 **タニタ**

本社・お客様サービス相談室 〒174-8630 東京都板橋区前野町1-14-2

ホームページアドレス <https://www.tanita.co.jp/>

お問い合わせ先

フリーダイヤル



0120-133821

携帯電話からはフリーダイヤルにつながりません。
携帯電話からのお問い合わせはナビダイヤルをご利用ください。

ナビダイヤル



0570-783551

通話料はお客様負担となりますのでご了承ください。

受付時間 / 9:00～17:00（祝日を除く月～金）

タニタ サービスセンター 〒014-0113 秋田県大仙市堀見内宇下田茂木添28-1